



Eleições 2026

ESTADO DO PARANÁ

Pesquisa registrada no TSE nº PR-09668/2026

Data para publicação: 03 de julho de 2026



Visualizar Pesquisa Eleitoral - PR-09668/2026

PARANÁ

Número de identificação:	PR-09668/2026	Eleição:	Eleições Gerais 2026
Data de registro:	27/06/2026	Data de divulgação:	03/07/2026
Data de início da pesquisa:	29/06/2026	Data de término da pesquisa:	01/07/2026
Cargo(s):	Governador, Senador	Entrevistados:	2000
Valor:	R\$ 50.000,00	Pesquisa é realizada com recursos próprios?	Sim (Nota fiscal não exigida)
Data limite para editar detalhes de bairro/município:	04/07/2026	Estatístico responsável:	GUILHERME COELHO NEVES
CPF do estatístico:	10376225610	Registro do estatístico no CONRE:	9907
Tipo de vínculo do(a) estatístico(a) com a empresa:	Contratado(a)		

Empresa contratada/Nome Fantasia:	CNPJ: 45613076000120 - INSTITUTO VOX BRASIL OPINIAO E PESQUISAS LTDA
Contratante(s):	CNPJ: 45613076000120 - INSTITUTO VOX BRASIL OPINIAO E PESQUISAS LTDA
Pagante(s) do trabalho:	CNPJ: 45613076000120 - INSTITUTO VOX BRASIL OPINIAO E PESQUISAS LTDA

Metodologia de pesquisa:

Pesquisa do tipo quantitativo, por amostragem, com aplicação de questionário estruturado e abordagem pessoal em domicílios particulares permanentemente ocupados (de acordo com a definição do IBGE - Instituto Brasileiro de Geografia e Estatística). O conjunto do eleitorado do Estado do Paraná com 16 anos ou mais foi tomado como universo da pesquisa.

Plano amostral e ponderação quanto a sexo, idade, grau de instrução e nível econômico do entrevistado; intervalo de confiança e margem de erro:

Tamanho da amostra: A amostra prevista é de 2000 entrevistas. Técnica de amostragem A amostra é aleatória, com base na estimativa da média populacional. Utilizamos a amostragem em mais de um estágio. No primeiro estágio dividimos o estado em municípios, depois sorteamos os municípios, logo depois os bairros/setores censitários (conglomerados), sendo os mesmos listados, onde foram sorteados aleatoriamente. No segundo estágio, foram sorteadas as ruas (dispondo de um mapa da região), no terceiro estágio fizemos o sorteio das casas (via amostragem sistemática). O quarto estágio foi a seleção do entrevistado dentro da casa, onde o critério adotado foi o da primeira pessoa que atendesse a equipe de pesquisa, sendo este obrigatoriamente morador da residência e eleitor da cidade pesquisada. Na etapa seguinte foi realizado um controle das seguintes variáveis: sexo, idade, grau de instrução e nível econômico. Também adotamos p=50% para maximizar o tamanho da amostra a) a amostra poderá ser ponderada levando em consideração a variável sexo da população do Estado do Paraná sendo 52.8% mulheres e 47.2% homens, conforme dados do TSE de Maio de 2026 e a variável idade sendo consideradas as faixas: 16 anos: 0.43%; 17 anos: 0.73%; 18 a 20 anos: 4.08%; 21 a 24 anos: 6.42%; de 25 a 34 anos: 18.72%; de 35 a 44 anos: 19.12%; de 45 a 59 anos: 26.05%; de 60 a 69 anos: 13.68% e acima de 69 anos: 10.77% (TSE Maio 2026). Quanto à variável grau de instrução, temos: ANALFABETO: 2.03%; LÊ E ESCREVE: 3.59%; ENSINO FUNDAMENTAL INCOMPLETO: 21.07%; ENSINO FUNDAMENTAL COMPLETO: 7.00%; ENSINO MÉDIO INCOMPLETO: 15.10%; ENSINO MÉDIO COMPLETO: 29.06%; SUPERIOR INCOMPLETO: 7.83% e SUPERIOR COMPLETO: 14.32% (TSE Maio 2026). E para a variável renda, temos: Até 2 Salários Mínimos: 78.7%; 2 a 5 Salários Mínimos: 16.99%; 5 a 10 Salários Mínimos: 3.33% e acima de 10 Salários Mínimos: 0.98% (IBGE Censo 2022-fonte:<https://sidra.ibge.gov.br>). Em relação à

ponderação, devido à metodologia amostral adotada, os fatores de ponderação a serem aplicados em toda as variáveis (sexo, idade, grau de instrução e renda), assumem valor igual a 1(um). Área física: Estado do Paraná em domicílios particulares permanentemente ocupados e sorteados de maneira aleatória simples sem reposição. Margem de Erro: A margem de erro máxima prevista para o total da amostra é de 2,2 pontos percentuais para mais ou para menos, considerando um nível de confiança de 95%. Os intervalos de confiança serão calculados considerando os resultados obtidos para um nível de confiança de 95%. Fonte de Dados: TSE- Maio 2026 e IBGE Censo 2022.

Sistema interno de controle e verificação, conferência e fiscalização da coleta de dados e do trabalho de campo:

Os pesquisadores envolvidos na realização desta pesquisa recebem treinamento especializado e instruções específicas de abordagem. O trabalho é feito com a equipe e dois coordenadores de campo. Há fiscalização no ato da entrevista e os questionários são recolhidos e checados quanto ao correto preenchimento dos dados. Após os trabalhos de campo, os questionários são submetidos a uma fiscalização que consiste na verificação de 20% dos questionários aplicados individualmente pelos entrevistadores, para checagem das respostas. Internamente, todo o material é verificado, codificado, digitado e, antes do processamento final, realiza-se a conferência da digitação (consistência dos dados).

Dados relativos aos municípios e bairros abrangidos pela pesquisa. Na ausência de delimitação do bairro, será identificada a área em que foi realizada a pesquisa(conforme §7º. do art. 2º. da Resolução-TSE nº. 23.600/2019, A partir do dia em que a pesquisa puder ser divulgada e até o dia seguinte, o registro deverá ser complementado, sob pena de ser a pesquisa considerada não registrada; na ausência de delimitação do bairro, será identificada a área em que foi realizada):

EM ANEXO

Demonstrativo do resultado do exercício (arquivo DRE)

Nome do arquivo:

D_R_E_VOX_2025_assinado.pdf

Ação:

[Visualizar DRE](#)

[Visualizar histórico de DRE](#)



Tribunal Superior Eleitoral

Secretaria de Gestão da Informação e do Conhecimento

Coordenadoria de Jurisprudência e Legislação

Seção de Legislação

RESOLUÇÃO Nº 23.727, DE 26 DE FEVEREIRO DE 2026

Altera a Resolução-TSE nº 23.600, de 12 de dezembro de 2019, que dispõe sobre as pesquisas eleitorais.

O TRIBUNAL SUPERIOR ELEITORAL, no uso das atribuições que lhe conferem o inciso IX do art. 23 do Código Eleitoral e o art. 105 da Lei nº 9.504, de 30 de setembro de 1997,

RESOLVE:

Art. 1º A Res.-TSE nº 23.600/2019, passa a vigorar com as seguintes alterações:

Da Divulgação dos Resultados

Art. 10. Na divulgação dos resultados de pesquisas, atuais ou não, serão obrigatoriamente informados:

Abrangência: ESTADO DO PARANÁ

I - o período de realização da coleta de dados: **29/06/2026 E 01/07/2026**

II - a margem de erro: **2,2% PARA MAIS OU PARA MENOS.**

III - o nível de confiança; **95%**

IV - o número de entrevistas: **2.000 ENTREVISTAS.**

V - o nome da entidade ou da empresa que a realizou e, se for o caso, de quem a contratou;

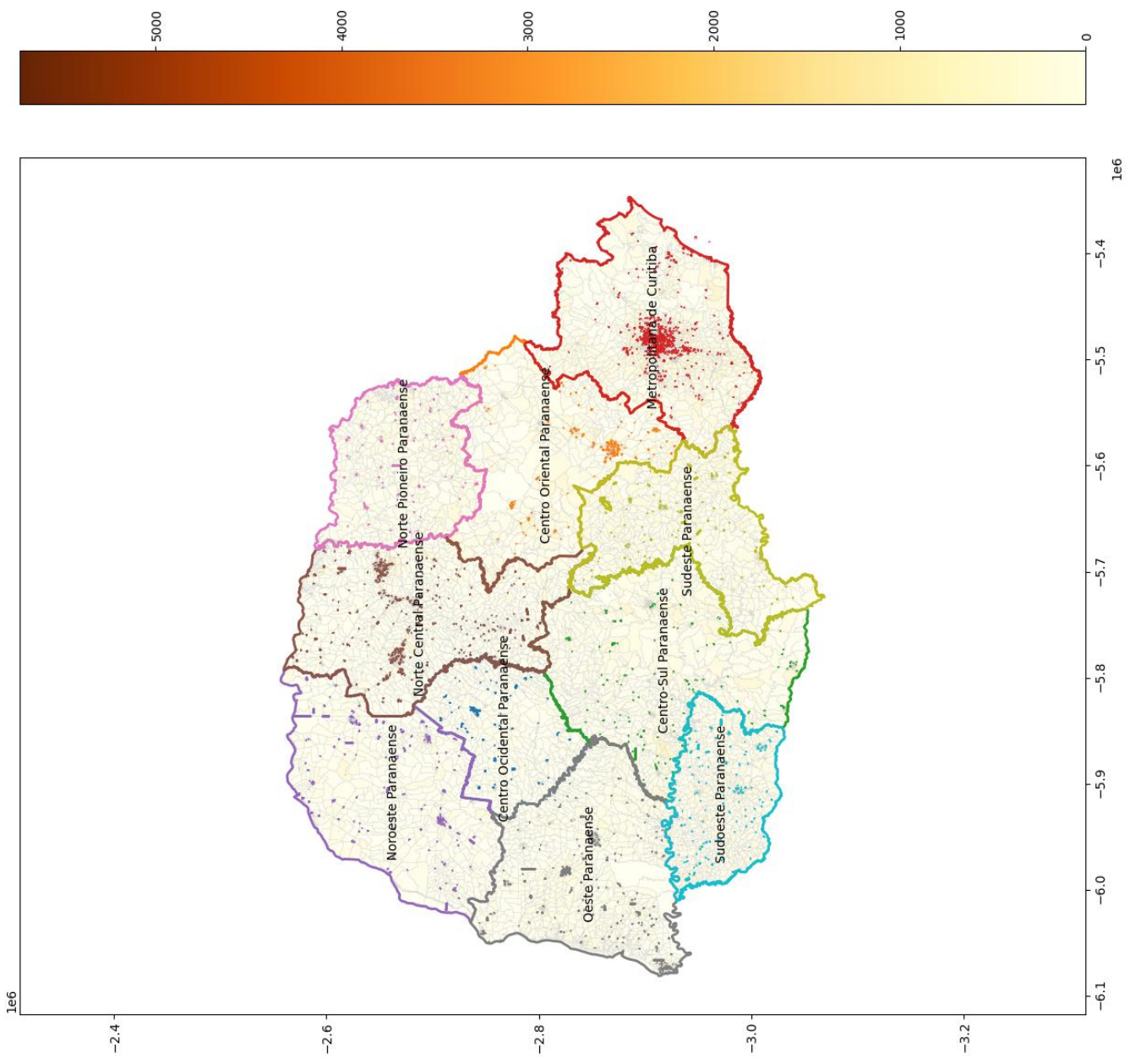
CONTRATANTE: INSTITUTO VOX BRASIL OPINIAO E PESQUISAS LTDA

REALIZAÇÃO: INSTITUTO VOX BRASIL OPINIAO E PESQUISAS LTDA

VI - o número de registro da pesquisa. **PR-09668/2026**

Paraná

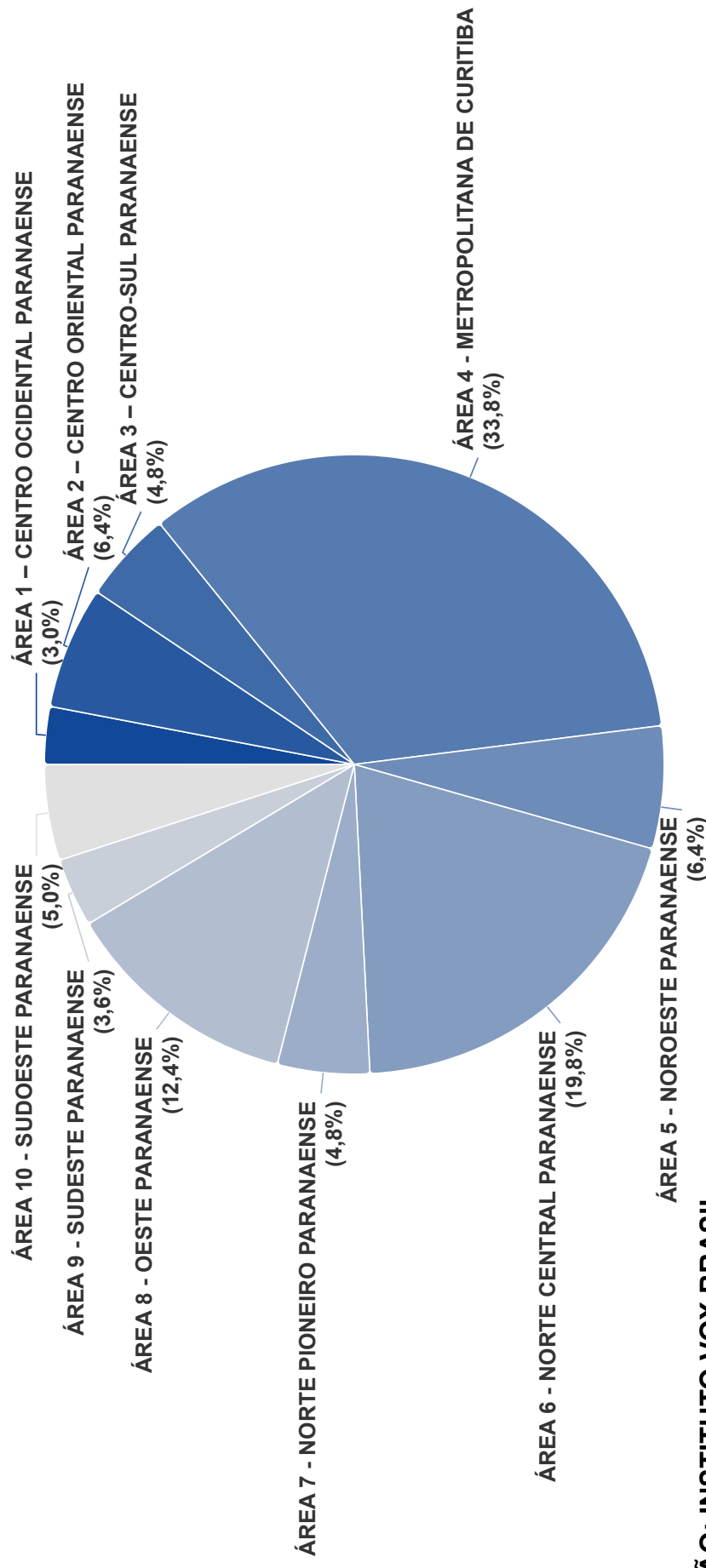
Mesorregião	Percentual de Total de pessoas	AMOSTRAS
Centro Ocidental Paranaense	2,99%	60
Centro Oriental Paranaense	6,62%	132
Centro-Sul Paranaense	4,82%	96
Metropolitana de Curitiba	33,78%	676
Noroeste Paranaense	6,35%	127
Norte Central Paranaense	19,85%	397
Norte Pioneiro Paranaense	4,77%	95
Oeste Paranaense	12,26%	245
Sudeste Paranaense	3,56%	72
Sudoeste Paranaense	5,00%	100
TOTAL	100,00%	2000



REGIÕES

Respostas efetivas: 2.000


Taxa de resposta: 100,0%



SEXO

Respostas efetivas: 2.000

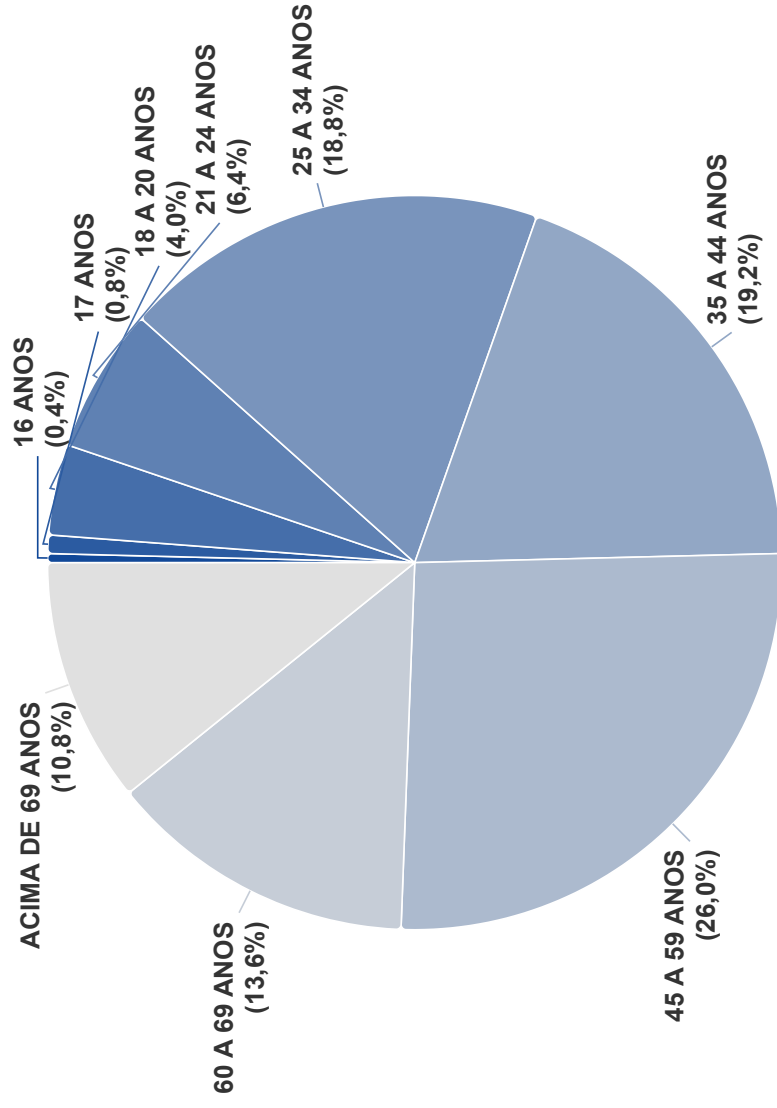
Taxa de resposta: 100,0%



IDADE

Respostas efetivas: 2.000

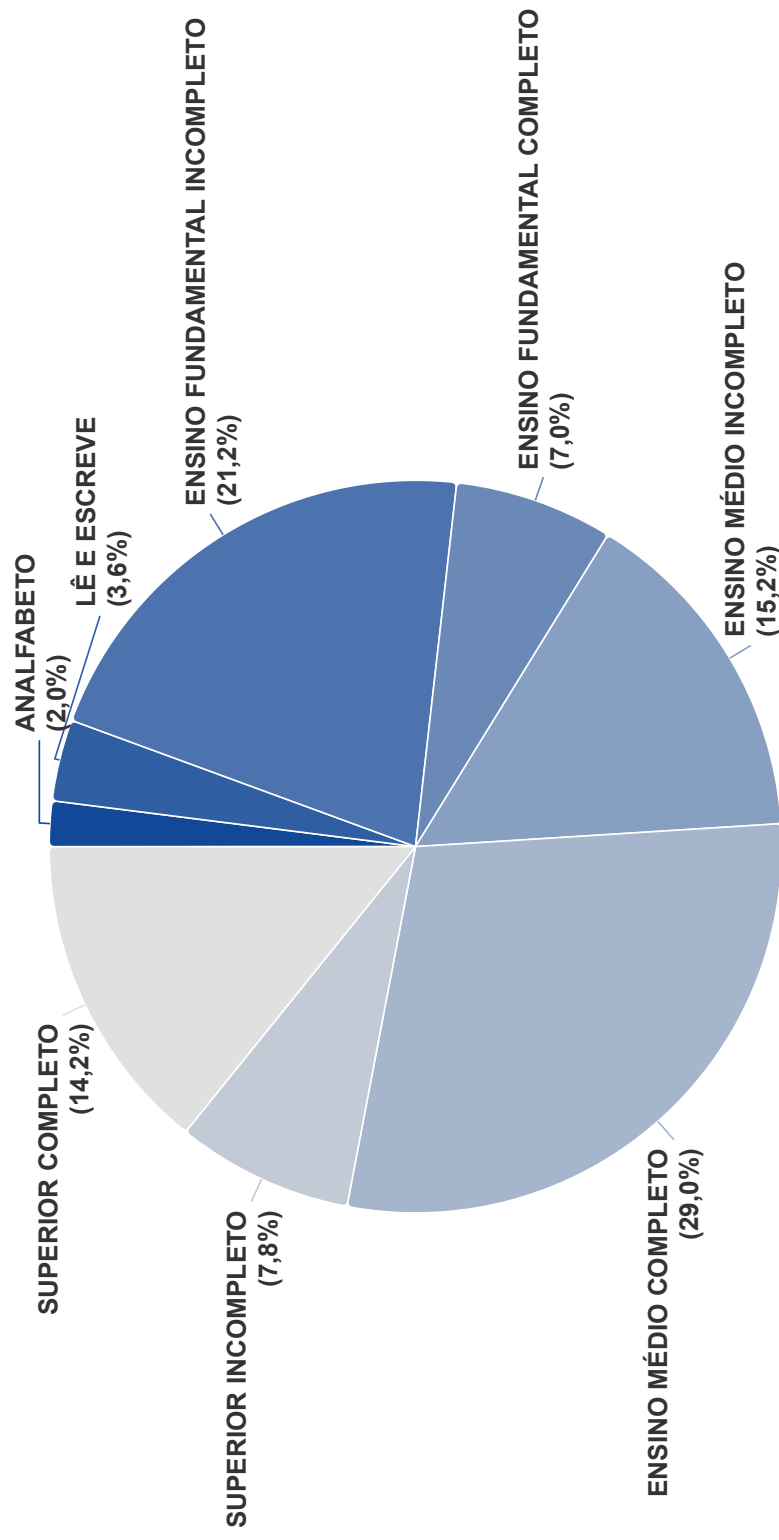
Taxa de resposta: 100,0%



INSTRUÇÃO

Respostas efetivas: 2.000

Taxa de resposta: 100,0%

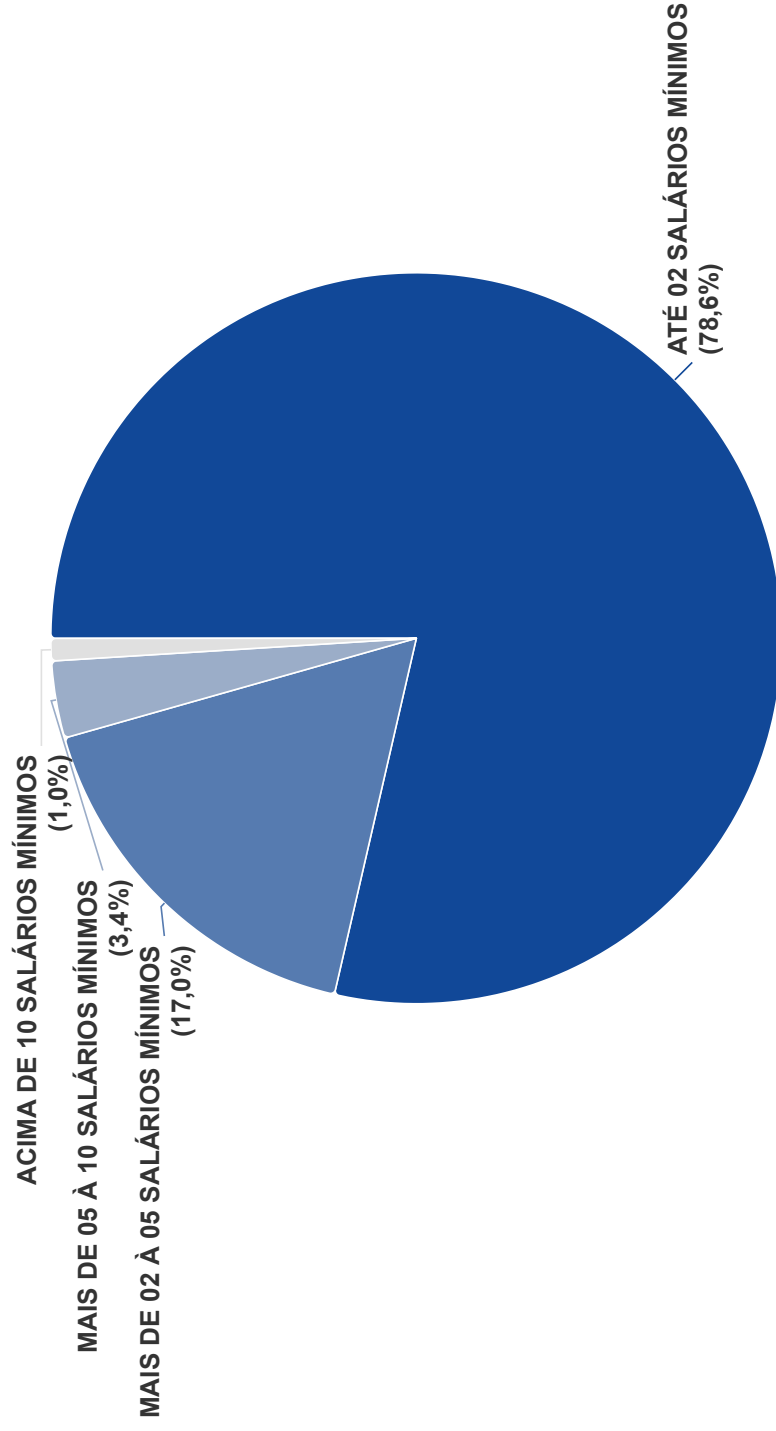


PARANÁ - PR 03/07/2026

RENDA FAMILIAR

Respostas efetivas: 2.000

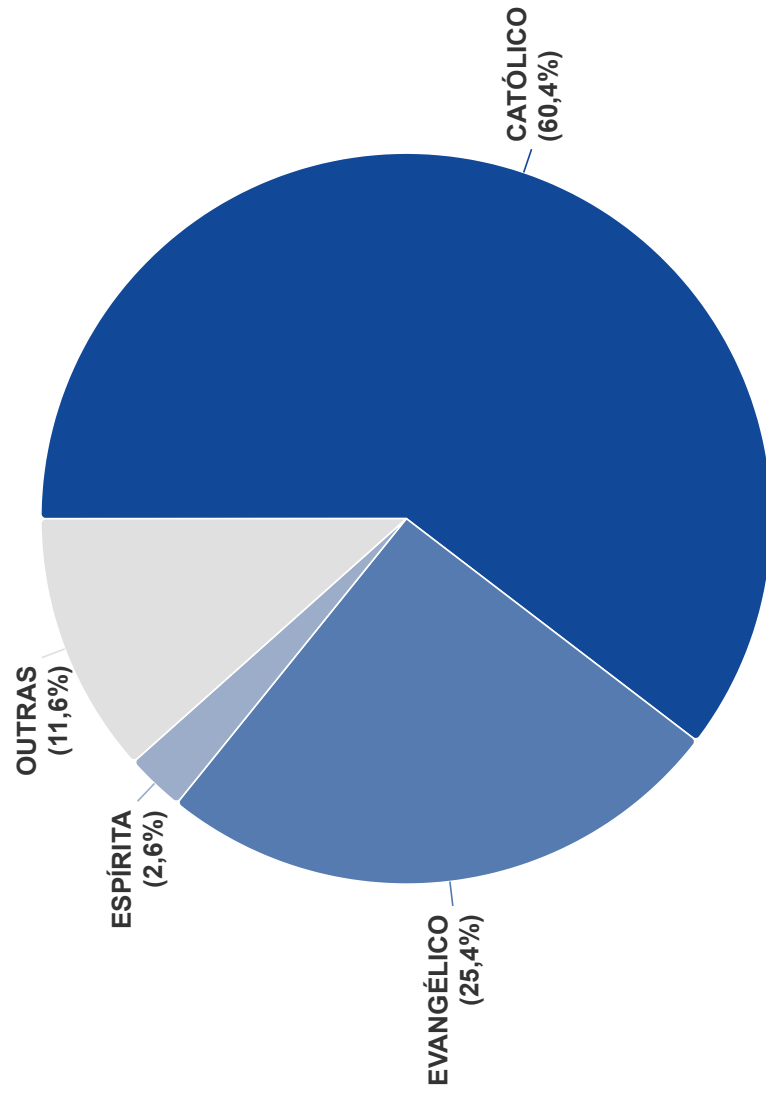
Taxa de resposta: 100,0%



RELIGIÃO

Respostas efetivas: 2.000

Taxa de resposta: 100,0%

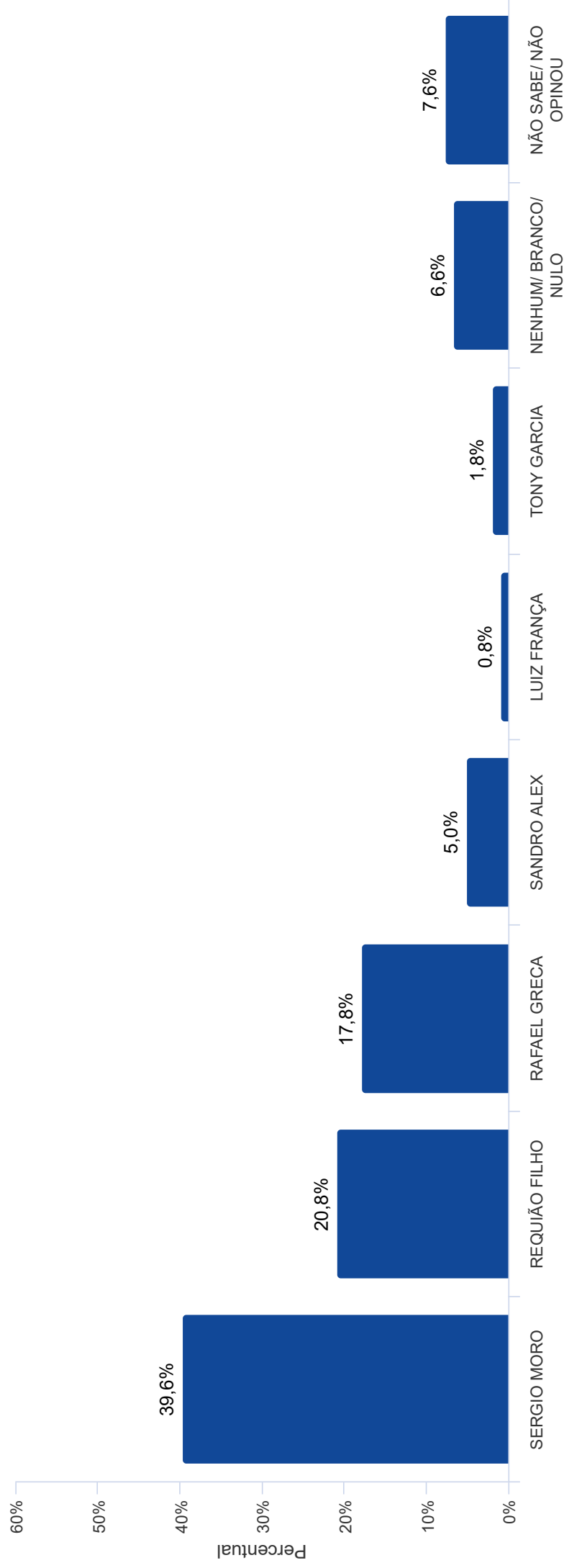


PARANÁ - PR 03/07/2026

INTENÇÃO DE VOTO PARA GOVERNADOR (CANDIDATOS DO DISCO 1) {CENÁRIO 1}

Respostas efetivas: 2.000

Taxa de resposta: 100,0%



REALIZAÇÃO: INSTITUTO VOX BRASIL

PARANÁ - PR 03/07/2026

CRUZAMENTO: SE AS ELEIÇÕES PARA GOVERNADOR DO PARANÁ FOSSEM HOJE E OS CANDIDATOS FOSSEM ESSES, EM QUEM O(A) SR(A) VOTARIA? (CANDIDATOS DO DISCO 1) {CENÁRIO 1} X SETOR

SETOR	SE AS ELEIÇÕES PARA GOVERNADOR DO PARANÁ FOSSEM HOJE E OS CANDIDATOS FOSSEM ESSES, EM QUEM O(A) SR(A) VOTARIA? (CANDIDATOS DO DISCO 1) {CENÁRIO 1}									
	SERGIO MORO	REQUIÃO FILHO	RAFAEL GRECA	SANDRO ALEX	LUIZ FRANÇA	TONY GARCIA	NENHUM/BRANCO/NULO	NÃO SABE/NÃO OPINOU		
ÁREA 1 – CENTRO OCIDENTAL PARANAENSE	33,3%	20,0%	13,3%	20,0%	0,0%	0,0%	0,0%	13,3%		
ÁREA 2 – CENTRO ORIENTAL PARANAENSE	37,5%	18,8%	9,4%	28,1%	3,1%	0,0%	3,1%	0,0%		
ÁREA 3 – CENTRO-SUL PARANAENSE	37,5%	25,0%	16,7%	4,2%	0,0%	0,0%	4,2%	12,5%		
ÁREA 4 - METROPOLITANA DE CURITIBA	29,0%	13,6%	33,1%	1,8%	0,6%	1,2%	11,2%	9,5%		
ÁREA 5 - NOROESTE PARANAENSE	50,0%	28,1%	6,3%	6,3%	0,0%	6,3%	0,0%	3,1%		
ÁREA 6 - NORTE CENTRAL PARANAENSE	49,5%	31,3%	7,1%	2,0%	0,0%	3,0%	4,0%	3,0%		
ÁREA 7 - NORTE PIONEIRO PARANAENSE	37,5%	20,8%	12,5%	8,3%	0,0%	0,0%	12,5%	8,3%		
ÁREA 8 - OESTE PARANAENSE	46,8%	21,0%	11,3%	1,6%	3,2%	3,2%	4,8%	8,1%		
ÁREA 9 - SUDESTE PARANAENSE	33,3%	22,2%	11,1%	11,1%	0,0%	0,0%	11,1%	11,1%		
ÁREA 10 - SUDOESTE PARANAENSE	56,0%	16,0%	12,0%	0,0%	0,0%	0,0%	0,0%	16,0%		

PARANÁ - PR 03/07/2026

CRUZAMENTO: SE AS ELEIÇÕES PARA GOVERNADOR DO PARANÁ FOSSEM HOJE E OS CANDIDATOS FOSSEM ESSES, EM QUEM O(A) SR(A) VOTARIA? (CANDIDATOS DO DISCO 1) {CENÁRIO 1} X SEXO E IDADE

SE AS ELEIÇÕES PARA GOVERNADOR DO PARANÁ FOSSEM HOJE E OS CANDIDATOS FOSSEM ESSES, EM QUEM O(A) SR(A) VOTARIA? (CANDIDATOS DO DISCO 1) {CENÁRIO 1}

	SERGIO MORO	REQUIÃO FILHO	RAFAEL GRECA	SANDRO ALEX	LUIZ FRANÇA	TONY GARCIA	NENHUM/ BRANCO/ NULO	NÃO SABE/NÃO OPINOU
▼ SEXO								
MASCULINO	46,2%	18,2%	16,5%	3,8%	0,8%	3,0%	6,4%	5,1%
FEMININO	33,7%	23,1%	18,9%	6,1%	0,8%	0,8%	6,8%	9,8%
▼ IDADE								
16 ANOS	50,0%	0,0%	50,0%	0,0%	0,0%	0,0%	0,0%	0,0%
17 ANOS	75,0%	0,0%	0,0%	0,0%	0,0%	0,0%	25,0%	0,0%
18 A 20 ANOS	40,0%	15,0%	10,0%	15,0%	0,0%	0,0%	5,0%	15,0%
21 A 24 ANOS	40,6%	25,0%	15,6%	9,4%	0,0%	3,1%	0,0%	6,3%
25 A 34 ANOS	33,0%	20,2%	13,8%	5,3%	2,1%	2,1%	11,7%	11,7%
35 A 44 ANOS	40,6%	28,1%	16,7%	4,2%	0,0%	1,0%	5,2%	4,2%
45 A 59 ANOS	40,8%	20,0%	19,2%	3,1%	1,5%	2,3%	6,9%	6,2%
60 A 69 ANOS	36,8%	17,6%	25,0%	5,9%	0,0%	0,0%	4,4%	10,3%
ACIMA DE 69 ANOS	46,3%	16,7%	18,5%	3,7%	0,0%	3,7%	5,6%	5,6%

PARANÁ - PR 03/07/2026

CRUZAMENTO: SE AS ELEIÇÕES PARA GOVERNADOR DO PARANÁ FOSSEM HOJE E OS CANDIDATOS FOSSEM ESSES, EM QUEM O(A) SR(A) VOTARIA? (CANDIDATOS DO DISCO 1) {CENÁRIO 1} X INSTRUÇÃO, RENDA FAMILIAR E RELIGIÃO

SE AS ELEIÇÕES PARA GOVERNADOR DO PARANÁ FOSSEM HOJE E OS CANDIDATOS FOSSEM ESSES, EM QUEM O(A) SR(A) VOTARIA? (CANDIDATOS DO DISCO 1) {CENÁRIO 1}


	SERGIO MORO	REQUIÃO FILHO	RAFAEL GRECA	SANDRO ALEX	LUIZ FRANÇA	TONY GARCIA	NENHUM/ BRANCO/NULO	NÃO SABE/ NÃO OPINOU
▼ INSTRUÇÃO								
ANALFABETO	30,0%	10,0%	30,0%	10,0%	10,0%	0,0%	10,0%	0,0%
LÊ E ESCREVE	38,9%	22,2%	16,7%	11,1%	0,0%	0,0%	5,6%	5,6%
ENSINO FUNDAMENTAL INCOMPLETO	34,0%	22,6%	16,0%	4,7%	0,0%	2,8%	8,5%	11,3%
ENSINO FUNDAMENTAL COMPLETO	42,9%	17,1%	20,0%	2,9%	0,0%	2,9%	5,7%	8,6%
ENSINO MÉDIO INCOMPLETO	38,2%	17,1%	15,8%	6,6%	2,6%	1,3%	9,2%	9,2%
ENSINO MÉDIO COMPLETO	45,5%	20,7%	14,5%	4,1%	0,7%	2,1%	6,2%	6,2%
SUPERIOR INCOMPLETO	38,5%	23,1%	20,5%	2,6%	0,0%	0,0%	5,1%	10,3%
SUPERIOR COMPLETO	38,0%	23,9%	25,4%	5,6%	0,0%	1,4%	2,8%	2,8%
▼ RENDA FAMILIAR								
ATÉ 02 SALÁRIOS MÍNIMOS	39,7%	19,8%	16,5%	5,3%	1,0%	2,0%	6,6%	8,9%
MAIS DE 02 À 05 SALÁRIOS MÍNIMOS	40,0%	27,1%	18,8%	3,5%	0,0%	1,2%	7,1%	2,4%
MAIS DE 05 À 10 SALÁRIOS MÍNIMOS	35,3%	17,6%	35,3%	0,0%	0,0%	0,0%	5,9%	5,9%
ACIMA DE 10 SALÁRIOS MÍNIMOS	40,0%	0,0%	40,0%	20,0%	0,0%	0,0%	0,0%	0,0%
▼ RELIGIÃO								
CATÓLICO	39,1%	22,5%	17,5%	5,0%	0,7%	2,0%	5,6%	7,6%
EVANGÉLICO	45,7%	17,3%	15,7%	3,9%	0,8%	0,8%	7,1%	8,7%
ESPIRITA	30,8%	23,1%	15,4%	15,4%	7,7%	0,0%	7,7%	0,0%
OUTRAS	31,0%	19,0%	24,1%	5,2%	0,0%	3,4%	10,3%	6,9%

PARANÁ - PR 03/07/2026

INTENÇÃO DE VOTO PARA GOVERNADOR (CANDIDATOS DO DISCO 2) {CENÁRIO 2}

Respostas efetivas: 2.000

Taxa de resposta: 100,0%



REALIZAÇÃO: INSTITUTO VOX BRASIL

PARANÁ - PR 03/07/2026

CRUZAMENTO: SE AS ELEIÇÕES PARA GOVERNADOR DO PARANÁ FOSSEM HOJE E OS CANDIDATOS FOSSEM ESSES, EM QUEM O(A) SR(A) VOTARIA? (CANDIDATOS DO DISCO 2) {CENÁRIO 2} X SETOR

SETOR	SE AS ELEIÇÕES PARA GOVERNADOR DO PARANÁ FOSSEM HOJE E OS CANDIDATOS FOSSEM ESSES, EM QUEM O(A) SR(A) VOTARIA? (CANDIDATOS DO DISCO 2) {CENÁRIO 2}									
	SERGIO MORO	REQUIÃO FILHO	SANDRO ALEX	LUIZ FRANÇA	TONY GARCIA	NENHUM/BRANCO/NULO	NÃO SABE/NÃO OPINOU			
ÁREA 1 – CENTRO OCIDENTAL PARANAENSE	40,0%	26,7%	13,3%	0,0%	6,7%	0,0%	13,3%			
ÁREA 2 – CENTRO ORIENTAL PARANAENSE	50,0%	15,6%	25,0%	0,0%	0,0%	6,3%	3,1%			
ÁREA 3 – CENTRO-SUL PARANAENSE	45,8%	16,7%	8,3%	0,0%	4,2%	4,2%	20,8%			
ÁREA 4 - METROPOLITANA DE CURITIBA	44,4%	20,1%	1,2%	0,6%	2,4%	18,9%	12,4%			
ÁREA 5 - NOROESTE PARANAENSE	43,8%	31,3%	6,3%	0,0%	6,3%	6,3%	6,3%			
ÁREA 6 - NORTE CENTRAL PARANAENSE	51,5%	32,3%	2,0%	0,0%	3,0%	7,1%	4,0%			
ÁREA 7 - NORTE PIONEIRO PARANAENSE	41,7%	29,2%	8,3%	0,0%	0,0%	8,3%	12,5%			
ÁREA 8 - OESTE PARANAENSE	48,4%	25,8%	3,2%	3,2%	1,6%	6,5%	11,3%			
ÁREA 9 - SUDESTE PARANAENSE	38,9%	27,8%	11,1%	0,0%	0,0%	11,1%	11,1%			
ÁREA 10 - SUDOESTE PARANAENSE	60,0%	16,0%	0,0%	0,0%	0,0%	8,0%	16,0%			

PARANÁ - PR 03/07/2026

CRUZAMENTO: SE AS ELEIÇÕES PARA GOVERNADOR DO PARANÁ FOSSEM HOJE E OS CANDIDATOS FOSSEM ESSES, EM QUEM O(A) SR(A) VOTARIA? (CANDIDATOS DO DISCO 2) {CENÁRIO 2} X SEXO E IDADE

SE AS ELEIÇÕES PARA GOVERNADOR DO PARANÁ FOSSEM HOJE E OS CANDIDATOS FOSSEM ESSES, EM QUEM O(A) SR(A) VOTARIA? (CANDIDATOS DO DISCO 2) {CENÁRIO 2}

	SERGIO MORO	REQUIÃO FILHO	SANDRO ALEX	LUIZ FRANÇA	TONY GARCIA	NENHUM/BRANCO/ NULO	NÃO SABE/NÃO OPINOU
▼ SEXO							
MASCULINO	53,0%	22,5%	3,8%	0,8%	3,4%	9,3%	7,2%
FEMININO	41,7%	25,8%	5,7%	0,4%	1,5%	12,1%	12,9%
▼ IDADE							
16 ANOS	50,0%	0,0%	0,0%	0,0%	50,0%	0,0%	0,0%
17 ANOS	75,0%	0,0%	0,0%	0,0%	0,0%	25,0%	0,0%
18 A 20 ANOS	45,0%	15,0%	15,0%	0,0%	0,0%	10,0%	15,0%
21 A 24 ANOS	56,3%	21,9%	3,1%	0,0%	3,1%	0,0%	15,6%
25 A 34 ANOS	35,1%	26,6%	4,3%	2,1%	3,2%	14,9%	13,8%
35 A 44 ANOS	49,0%	28,1%	4,2%	0,0%	2,1%	10,4%	6,3%
45 A 59 ANOS	49,2%	23,8%	3,1%	0,8%	3,1%	11,5%	8,5%
60 A 69 ANOS	52,9%	22,1%	5,9%	0,0%	0,0%	5,9%	13,2%
ACIMA DE 69 ANOS	44,4%	24,1%	7,4%	0,0%	1,9%	14,8%	7,4%

PARANÁ - PR 03/07/2026

CRUZAMENTO: SE AS ELEIÇÕES PARA GOVERNADOR DO PARANÁ FOSSEM HOJE E OS CANDIDATOS FOSSEM ESSES, EM QUEM O(A) SR(A) VOTARIA? (CANDIDATOS DO DISCO 2) {CENÁRIO 2} X INSTRUÇÃO, RENDA FAMILIAR E RELIGIÃO

SE AS ELEIÇÕES PARA GOVERNADOR DO PARANÁ FOSSEM HOJE E OS CANDIDATOS FOSSEM ESSES, EM QUEM O(A) SR(A) VOTARIA? (CANDIDATOS DO DISCO 2) {CENÁRIO 2}

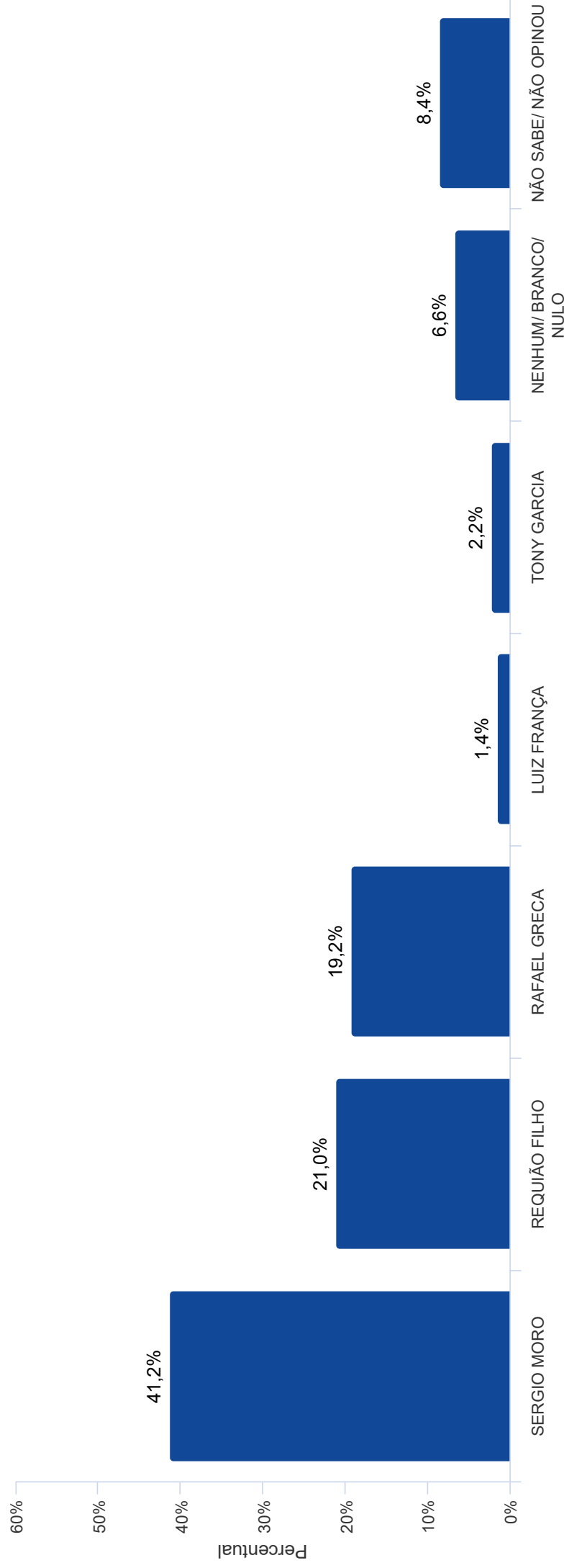
	SERGIO MORO	REQUIÃO FILHO	SANDRO ALEX	LUIZ FRANÇA	TONY GARCIA	NENHUM/BRANCO/ NULO	NÃO SABE/NÃO OPINOU
▼ INSTRUÇÃO							
ANALFABETO	40,0%	20,0%	10,0%	10,0%	0,0%	20,0%	0,0%
LÊ E ESCREVE	38,9%	27,8%	11,1%	0,0%	0,0%	16,7%	5,6%
ENSINO FUNDAMENTAL INC...	37,7%	28,3%	4,7%	0,0%	1,9%	14,2%	13,2%
ENSINO FUNDAMENTAL CO...	54,3%	17,1%	0,0%	0,0%	2,9%	14,3%	11,4%
ENSINO MÉDIO INCOMPLET...	48,7%	18,4%	6,6%	1,3%	3,9%	11,8%	9,2%
ENSINO MÉDIO COMPLETO	51,7%	24,1%	4,1%	0,7%	2,1%	9,0%	8,3%
SUPERIOR INCOMPLETO	35,9%	30,8%	2,6%	0,0%	2,6%	12,8%	15,4%
SUPERIOR COMPLETO	54,9%	23,9%	5,6%	0,0%	2,8%	2,8%	9,9%
▼ RENDA FAMILIAR							
ATÉ 02 SALÁRIOS MÍNIMOS	45,0%	23,9%	4,8%	0,8%	2,8%	11,5%	11,2%
MAIS DE 02 À 05 SALÁRIOS ...	51,8%	27,1%	5,9%	0,0%	1,2%	10,6%	3,5%
MAIS DE 05 À 10 SALÁRIOS ...	52,9%	23,5%	0,0%	0,0%	0,0%	0,0%	23,5%
ACIMA DE 10 SALÁRIOS MÍ...	100,0%	0,0%	0,0%	0,0%	0,0%	0,0%	0,0%
▼ RELIGIÃO							
CATÓLICO	45,4%	26,5%	5,0%	0,7%	2,3%	10,3%	9,9%
EVANGÉLICO	55,1%	18,1%	3,1%	0,8%	0,8%	11,0%	11,0%
ESPÍRITA	38,5%	30,8%	7,7%	0,0%	7,7%	15,4%	0,0%
OUTRAS	39,7%	24,1%	6,9%	0,0%	5,2%	12,1%	12,1%

PARANÁ - PR 03/07/2026

INTENÇÃO DE VOTO PARA GOVERNADOR (CANDIDATOS DO DISCO 3) {CENÁRIO 3}

Respostas efetivas: 2.000

Taxa de resposta: 100,0%



REALIZAÇÃO: INSTITUTO VOX BRASIL

PARANÁ - PR 03/07/2026

CRUZAMENTO: SE AS ELEIÇÕES PARA GOVERNADOR DO PARANÁ FOSSEM HOJE E OS CANDIDATOS FOSSEM ESSES, EM QUEM O(A) SR(A) VOTARIA? (CANDIDATOS DO DISCO 3) {CENÁRIO 3} X SETOR

SE AS ELEIÇÕES PARA GOVERNADOR DO PARANÁ FOSSEM HOJE E OS CANDIDATOS FOSSEM ESSES, EM QUEM O(A) SR(A) VOTARIA? (CANDIDATOS DO DISCO 3) {CENÁRIO 3}

SETOR	SERGIO MORO	REQUIÃO FILHO	RAFAEL GRECA	LUIZ FRANÇA	TONY GARCIA	NENHUM/BRANCO/ NULO	NÃO SABE/NÃO OPINOU
ÁREA 1 – CENTRO OCIDENTAL PARANAENSE	33,3%	26,7%	13,3%	0,0%	0,0%	6,7%	20,0%
ÁREA 2 – CENTRO ORIENTAL PARANAENSE	50,0%	21,9%	18,8%	0,0%	0,0%	9,4%	0,0%
ÁREA 3 – CENTRO-SUL PARANAENSE	33,3%	20,8%	25,0%	0,0%	8,3%	0,0%	12,5%
ÁREA 4 - METROPOLITANA DE CURITIBA	30,8%	12,4%	35,5%	1,8%	0,6%	8,9%	10,1%
ÁREA 5 - NOROESTE PARANAENSE	46,9%	31,3%	3,1%	3,1%	6,3%	6,3%	3,1%
ÁREA 6 - NORTE CENTRAL PARANAENSE	49,5%	32,3%	6,1%	1,0%	4,0%	4,0%	3,0%
ÁREA 7 - NORTE PIONEIRO PARANAENSE	45,8%	16,7%	16,7%	0,0%	0,0%	8,3%	12,5%
ÁREA 8 - OESTE PARANAENSE	46,8%	19,4%	11,3%	3,2%	3,2%	6,5%	9,7%
ÁREA 9 - SUDESTE PARANAENSE	38,9%	27,8%	11,1%	0,0%	0,0%	11,1%	11,1%
ÁREA 10 - SUDOESTE PARANAENSE	56,0%	20,0%	8,0%	0,0%	0,0%	0,0%	16,0%

PARANÁ - PR 03/07/2026

CRUZAMENTO: SE AS ELEIÇÕES PARA GOVERNADOR DO PARANÁ FOSSEM HOJE E OS CANDIDATOS FOSSEM ESSES, EM QUEM O(A) SR(A) VOTARIA? (CANDIDATOS DO DISCO 3) {CENÁRIO 3} X SEXO E IDADE

SE AS ELEIÇÕES PARA GOVERNADOR DO PARANÁ FOSSEM HOJE E OS CANDIDATOS FOSSEM ESSES, EM QUEM O(A) SR(A) VOTARIA? (CANDIDATOS DO DISCO 3) {CENÁRIO 3}

	SERGIO MORO	REQUIÃO FILHO	RAFAEL GRECA	LUIZ FRANÇA	TONY GARCIA	NENHUM/ BRANCO/ NULO	NÃO SABE/NÃO OPINOU
▼ SEXO							
MASCULINO	44,1%	19,5%	19,1%	1,7%	3,8%	5,5%	6,4%
FEMININO	38,6%	22,3%	19,3%	1,1%	0,8%	7,6%	10,2%
▼ IDADE							
16 ANOS	50,0%	0,0%	50,0%	0,0%	0,0%	0,0%	0,0%
17 ANOS	75,0%	0,0%	0,0%	0,0%	0,0%	25,0%	0,0%
18 A 20 ANOS	45,0%	15,0%	10,0%	10,0%	0,0%	5,0%	15,0%
21 A 24 ANOS	50,0%	18,8%	15,6%	3,1%	6,3%	0,0%	6,3%
25 A 34 ANOS	34,0%	21,3%	14,9%	2,1%	3,2%	11,7%	12,8%
35 A 44 ANOS	41,7%	28,1%	17,7%	0,0%	1,0%	6,3%	5,2%
45 A 59 ANOS	42,3%	19,2%	21,5%	0,8%	2,3%	6,2%	7,7%
60 A 69 ANOS	39,7%	19,1%	26,5%	0,0%	1,5%	4,4%	8,8%
ACIMA DE 69 ANOS	42,6%	20,4%	20,4%	1,9%	1,9%	5,6%	7,4%

PARANÁ - PR 03/07/2026

CRUZAMENTO: SE AS ELEIÇÕES PARA GOVERNADOR DO PARANÁ FOSSEM HOJE E OS CANDIDATOS FOSSEM ESSES, EM QUEM O(A) SR(A) VOTARIA? (CANDIDATOS DO DISCO 3) {CENÁRIO 3} X INSTRUÇÃO, RENDA FAMILIAR E RELIGIÃO

SE AS ELEIÇÕES PARA GOVERNADOR DO PARANÁ FOSSEM HOJE E OS CANDIDATOS FOSSEM ESSES, EM QUEM O(A) SR(A) VOTARIA? (CANDIDATOS DO DISCO 3) {CENÁRIO 3}

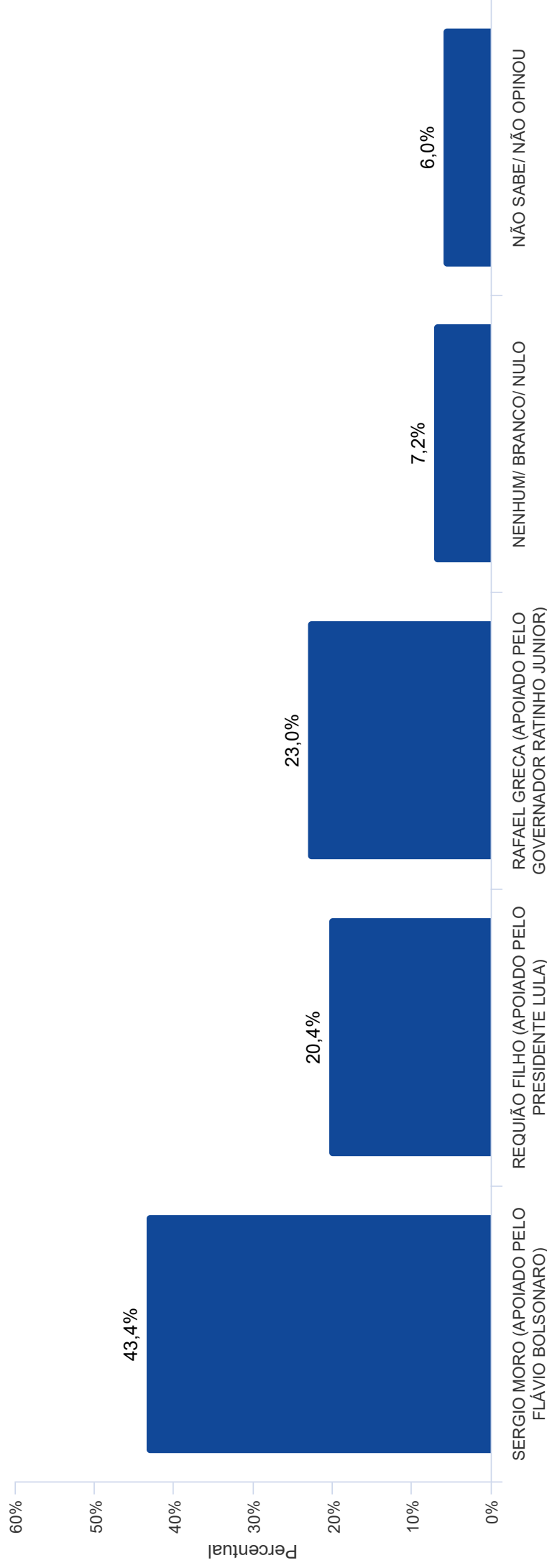
	SERGIO MORO	REQUIÃO FILHO	RAFAEL GRECA	LUIZ FRANÇA	TONY GARCIA	NENHUM/BRANCO/ NULO	NÃO SABE/NÃO OPINOU
▼ INSTRUÇÃO							
ANALFABETO	30,0%	10,0%	30,0%	10,0%	0,0%	20,0%	0,0%
LÊ E ESCREVE	50,0%	22,2%	16,7%	0,0%	0,0%	5,6%	5,6%
ENSINO FUNDAMENTAL INC...	34,0%	24,5%	16,0%	0,9%	3,8%	7,5%	13,2%
ENSINO FUNDAMENTAL CO...	48,6%	11,4%	20,0%	0,0%	5,7%	5,7%	8,6%
ENSINO MÉDIO INCOMPLET...	44,7%	18,4%	15,8%	2,6%	1,3%	7,9%	9,2%
ENSINO MÉDIO COMPLETO	44,1%	20,0%	18,6%	1,4%	2,1%	6,9%	6,9%
SUPERIOR INCOMPLETO	38,5%	23,1%	23,1%	2,6%	2,6%	0,0%	10,3%
SUPERIOR COMPLETO	39,4%	25,4%	25,4%	0,0%	0,0%	5,6%	4,2%
▼ RENDA FAMILIAR							
ATÉ 02 SALÁRIOS MÍNIMOS	41,2%	20,6%	17,8%	1,5%	2,5%	6,4%	9,9%
MAIS DE 02 À 05 SALÁRIOS ...	41,2%	24,7%	21,2%	1,2%	1,2%	8,2%	2,4%
MAIS DE 05 À 10 SALÁRIOS ...	35,3%	17,6%	35,3%	0,0%	0,0%	5,9%	5,9%
ACIMA DE 10 SALÁRIOS MÍ...	60,0%	0,0%	40,0%	0,0%	0,0%	0,0%	0,0%
▼ RELIGIÃO							
CATÓLICO	40,1%	22,8%	18,9%	1,3%	2,3%	6,3%	8,3%
EVANGÉLICO	49,6%	16,5%	16,5%	0,8%	0,8%	6,3%	9,4%
ESPIRITA	38,5%	30,8%	15,4%	0,0%	0,0%	15,4%	0,0%
OUTRAS	29,3%	19,0%	27,6%	3,4%	5,2%	6,9%	8,6%

PARANÁ - PR 03/07/2026

INTENÇÃO DE VOTO PARA GOVERNADOR (CANDIDATOS DO DISCO 4) {CENÁRIO 4}

Respostas efetivas: 2.000

Taxa de resposta: 100,0%



REALIZAÇÃO: INSTITUTO VOX BRASIL

PARANÁ - PR 03/07/2026

CRUZAMENTO: SE AS ELEIÇÕES PARA GOVERNADOR DO PARANÁ FOSSEM HOJE E OS CANDIDATOS FOSSEM ESSES, EM QUEM O(A) SR(A) VOTARIA? (CANDIDATOS DO DISCO 4) {CENÁRIO 4} X SETOR

SETOR	SE AS ELEIÇÕES PARA GOVERNADOR DO PARANÁ FOSSEM HOJE E OS CANDIDATOS FOSSEM ESSES, EM QUEM O(A) SR(A) VOTARIA? (CANDIDATOS DO DISCO 4) {CENÁRIO 4}						
	SERGIO MORO (APOIADO PELO FLÁVIO BOLSONARO)	REQUIÃO FILHO (APOIADO PELO PRESIDENTE LULA)	RAFAEL GRECA (APOIADO PELO GOVERNADOR RATINHO JUNIOR)	NENHUM/ BRANCO/ NULO	NÃO SABE/NÃO OPINOU		
ÁREA 1 – CENTRO OCIDENTAL PARANAENSE	40,0%	26,7%	20,0%	0,0%	13,3%		
ÁREA 2 – CENTRO ORIENTAL PARANAENSE	46,9%	21,9%	25,0%	6,3%	0,0%		
ÁREA 3 – CENTRO-SUL PARANAENSE	45,8%	16,7%	25,0%	0,0%	12,5%		
ÁREA 4 - METROPOLITANA DE CURITIBA	36,7%	14,8%	30,2%	10,7%	7,7%		
ÁREA 5 - NOROESTE PARANAENSE	46,9%	37,5%	6,3%	6,3%	3,1%		
ÁREA 6 - NORTE CENTRAL PARANAENSE	47,5%	25,3%	19,2%	5,1%	3,0%		
ÁREA 7 - NORTE PIONEIRO PARANAENSE	45,8%	16,7%	16,7%	12,5%	8,3%		
ÁREA 8 - OESTE PARANAENSE	50,0%	24,2%	17,7%	4,8%	3,2%		
ÁREA 9 - SUDESTE PARANAENSE	22,2%	16,7%	38,9%	16,7%	5,6%		
ÁREA 10 - SUDOESTE PARANAENSE	60,0%	12,0%	16,0%	0,0%	12,0%		

PARANÁ - PR 03/07/2026

CRUZAMENTO: SE AS ELEIÇÕES PARA GOVERNADOR DO PARANÁ FOSSEM HOJE E OS CANDIDATOS FOSSEM ESSES, EM QUEM O(A) SR(A) VOTARIA? (CANDIDATOS DO DISCO 4) {CENÁRIO 4} X SEXO E IDADE

	SE AS ELEIÇÕES PARA GOVERNADOR DO PARANÁ FOSSEM HOJE E OS CANDIDATOS FOSSEM ESSES, EM QUEM O(A) SR(A) VOTARIA? (CANDIDATOS DO DISCO 4) {CENÁRIO 4}					
	SERGIO MORO (APOIADO PELO FLÁVIO BOLSONARO)	REQUIÃO FILHO (APOIADO PELO PRESIDENTE LULA)	RAFAEL GRECA (APOIADO PELO GOVERNADOR RATINHO JUNIOR)	NENHUM/ BRANCO/ NULO	NÃO SABE/NÃO OPINOU	
▼ SEXO						
MASCULINO	47,0%	19,1%	21,2%	7,2%	5,5%	
FEMININO	40,2%	21,6%	24,6%	7,2%	6,4%	
▼ IDADE						
16 ANOS	50,0%	0,0%	50,0%	0,0%	0,0%	
17 ANOS	25,0%	0,0%	25,0%	50,0%	0,0%	
18 A 20 ANOS	45,0%	20,0%	10,0%	15,0%	10,0%	
21 A 24 ANOS	53,1%	21,9%	18,8%	0,0%	6,3%	
25 A 34 ANOS	38,3%	21,3%	23,4%	9,6%	7,4%	
35 A 44 ANOS	42,7%	24,0%	25,0%	5,2%	3,1%	
45 A 59 ANOS	42,3%	22,3%	21,5%	7,7%	6,2%	
60 A 69 ANOS	44,1%	14,7%	29,4%	5,9%	5,9%	
ACIMA DE 69 ANOS	50,0%	16,7%	20,4%	5,6%	7,4%	

PARANÁ - PR 03/07/2026

CRUZAMENTO: SE AS ELEIÇÕES PARA GOVERNADOR DO PARANÁ FOSSEM HOJE E OS CANDIDATOS FOSSEM ESSES, EM QUEM O(A) SR(A) VOTARIA? (CANDIDATOS DO DISCO 4) {CENÁRIO 4} X INSTRUÇÃO, RENDA FAMILIAR E RELIGIÃO

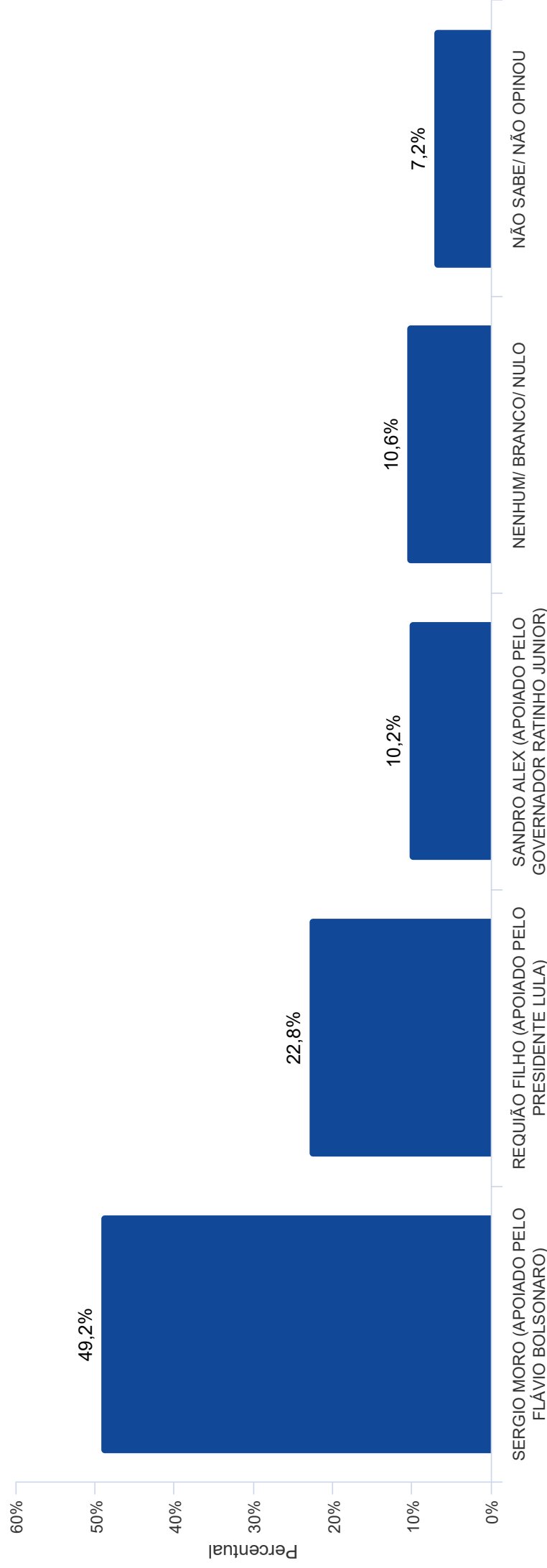
	SE AS ELEIÇÕES PARA GOVERNADOR DO PARANÁ FOSSEM HOJE E OS CANDIDATOS FOSSEM ESSES, EM QUEM O(A) SR(A) VOTARIA? (CANDIDATOS DO DISCO 4) {CENÁRIO 4}				
	SERGIO MORO (APOIADO PELO FLAVIO BOLSONARO)	REQUIÃO FILHO (APOIADO PELO PRESIDENTE LULA)	RAFAEL GRECA (APOIADO PELO GOVERNADOR RATINHO JUNIOR)	NENHUM/ BRANCO/ NULO	NÃO SABE/NÃO OPINOU
▼ INSTRUÇÃO					
ANALFABETO	40,0%	10,0%	40,0%	10,0%	0,0%
LÊ E ESCREVE	61,1%	22,2%	11,1%	5,6%	0,0%
ENSINO FUNDAMENTAL INC...	39,6%	20,8%	19,8%	9,4%	10,4%
ENSINO FUNDAMENTAL CO...	42,9%	20,0%	20,0%	8,6%	8,6%
ENSINO MÉDIO INCOMPLET...	44,7%	22,4%	19,7%	9,2%	3,9%
ENSINO MÉDIO COMPLETO	45,5%	17,2%	24,8%	6,9%	5,5%
SUPERIOR INCOMPLETO	41,0%	23,1%	23,1%	5,1%	7,7%
SUPERIOR COMPLETO	40,8%	23,9%	29,6%	2,8%	2,8%
▼ RENDA FAMILIAR					
ATÉ 02 SALÁRIOS MÍNIMOS	43,3%	20,6%	21,9%	7,1%	7,1%
MAIS DE 02 À 05 SALÁRIOS ...	44,7%	21,2%	23,5%	8,2%	2,4%
MAIS DE 05 À 10 SALÁRIOS ...	35,3%	17,6%	41,2%	5,9%	0,0%
ACIMA DE 10 SALÁRIOS MÍ...	60,0%	0,0%	40,0%	0,0%	0,0%
▼ RELIGIÃO					
CATÓLICO	41,1%	22,5%	23,5%	7,3%	5,6%
EVANGÉLICO	55,1%	13,4%	19,7%	4,7%	7,1%
ESPIRITA	38,5%	30,8%	23,1%	7,7%	0,0%
OUTRAS	31,0%	22,4%	27,6%	12,1%	6,9%

PARANÁ - PR 03/07/2026

INTENÇÃO DE VOTO PARA GOVERNADOR (CANDIDATOS DO DISCO 5) {CENÁRIO 5}

Respostas efetivas: 2.000

Taxa de resposta: 100,0%



PARANÁ - PR 03/07/2026

CRUZAMENTO: SE AS ELEIÇÕES PARA GOVERNADOR DO PARANÁ FOSSEM HOJE E OS CANDIDATOS FOSSEM ESSES, EM QUEM O(A) SR(A) VOTARIA? (CANDIDATOS DO DISCO 5) {CENÁRIO 5} X SETOR

SETOR	SE AS ELEIÇÕES PARA GOVERNADOR DO PARANÁ FOSSEM HOJE E OS CANDIDATOS FOSSEM ESSES. EM QUEM O(A) SR(A) VOTARIA? (CANDIDATOS DO DISCO 5) {CENÁRIO 5}					
	SERGIO MORO (APOIADO PELO FLÁVIO BOLSONARO)	REQUIÃO FILHO (APOIADO PELO PRESIDENTE LULA)	SANDRO ALEX (APOIADO PELO GOVERNADOR RATINHO JUNIOR)	NENHUM/ BRANCO/ NULO	NÃO SABE/NÃO OPINOU	
ÁREA 1 – CENTRO OCIDENTAL PARANAENSE	46,7%	26,7%	13,3%	0,0%	13,3%	
ÁREA 2 – CENTRO ORIENTAL PARANAENSE	50,0%	15,6%	25,0%	9,4%	0,0%	
ÁREA 3 – CENTRO-SUL PARANAENSE	45,8%	20,8%	8,3%	4,2%	20,8%	
ÁREA 4 - METROPOLITANA DE CURITIBA	50,3%	19,5%	5,3%	16,6%	8,3%	
ÁREA 5 - NOROESTE PARANAENSE	43,8%	34,4%	12,5%	6,3%	3,1%	
ÁREA 6 - NORTE CENTRAL PARANAENSE	49,5%	26,3%	11,1%	9,1%	4,0%	
ÁREA 7 - NORTE PIONEIRO PARANAENSE	45,8%	25,0%	8,3%	12,5%	8,3%	
ÁREA 8 - OESTE PARANAENSE	50,0%	27,4%	11,3%	4,8%	6,5%	
ÁREA 9 - SUDESTE PARANAENSE	33,3%	16,7%	27,8%	16,7%	5,6%	
ÁREA 10 - SUDOESTE PARANAENSE	64,0%	16,0%	4,0%	4,0%	12,0%	

PARANÁ - PR 03/07/2026

CRUZAMENTO: SE AS ELEIÇÕES PARA GOVERNADOR DO PARANÁ FOSSEM HOJE E OS CANDIDATOS FOSSEM ESSES, EM QUEM O(A) SR(A) VOTARIA? (CANDIDATOS DO DISCO 5) {CENÁRIO 5} X SEXO E IDADE

	SE AS ELEIÇÕES PARA GOVERNADOR DO PARANÁ FOSSEM HOJE E OS CANDIDATOS FOSSEM ESSES. EM QUEM O(A) SR(A) VOTARIA? (CANDIDATOS DO DISCO 5) {CENÁRIO 5}					
	SERGIO MORO (APOIADO PELO FLÁVIO BOLSONARO)	REQUIÃO FILHO (APOIADO PELO PRESIDENTE LULA)	SANDRO ALEX (APOIADO PELO GOVERNADOR RATINHO JUNIOR)	NENHUM/ BRANCO/ NULO	NÃO SABE/NÃO OPINOU	
▼ SEXO						
MASCULINO	53,8%	20,3%	8,9%	10,2%	6,8%	
FEMININO	45,1%	25,0%	11,4%	11,0%	7,6%	
▼ IDADE						
16 ANOS	50,0%	0,0%	50,0%	0,0%	0,0%	
17 ANOS	25,0%	0,0%	25,0%	50,0%	0,0%	
18 A 20 ANOS	55,0%	15,0%	10,0%	10,0%	10,0%	
21 A 24 ANOS	59,4%	18,8%	6,3%	3,1%	12,5%	
25 A 34 ANOS	41,5%	23,4%	14,9%	12,8%	7,4%	
35 A 44 ANOS	49,0%	28,1%	8,3%	10,4%	4,2%	
45 A 59 ANOS	49,2%	26,2%	6,2%	10,8%	7,7%	
60 A 69 ANOS	52,9%	16,2%	13,2%	8,8%	8,8%	
ACIMA DE 69 ANOS	51,9%	20,4%	11,1%	11,1%	5,6%	

PARANÁ - PR 03/07/2026

CRUZAMENTO: SE AS ELEIÇÕES PARA GOVERNADOR DO PARANÁ FOSSEM HOJE E OS CANDIDATOS FOSSEM ESSES, EM QUEM O(A) SR(A) VOTARIA? (CANDIDATOS DO DISCO 5) {CENÁRIO 5} X INSTRUÇÃO, RENDA FAMILIAR E RELIGIÃO

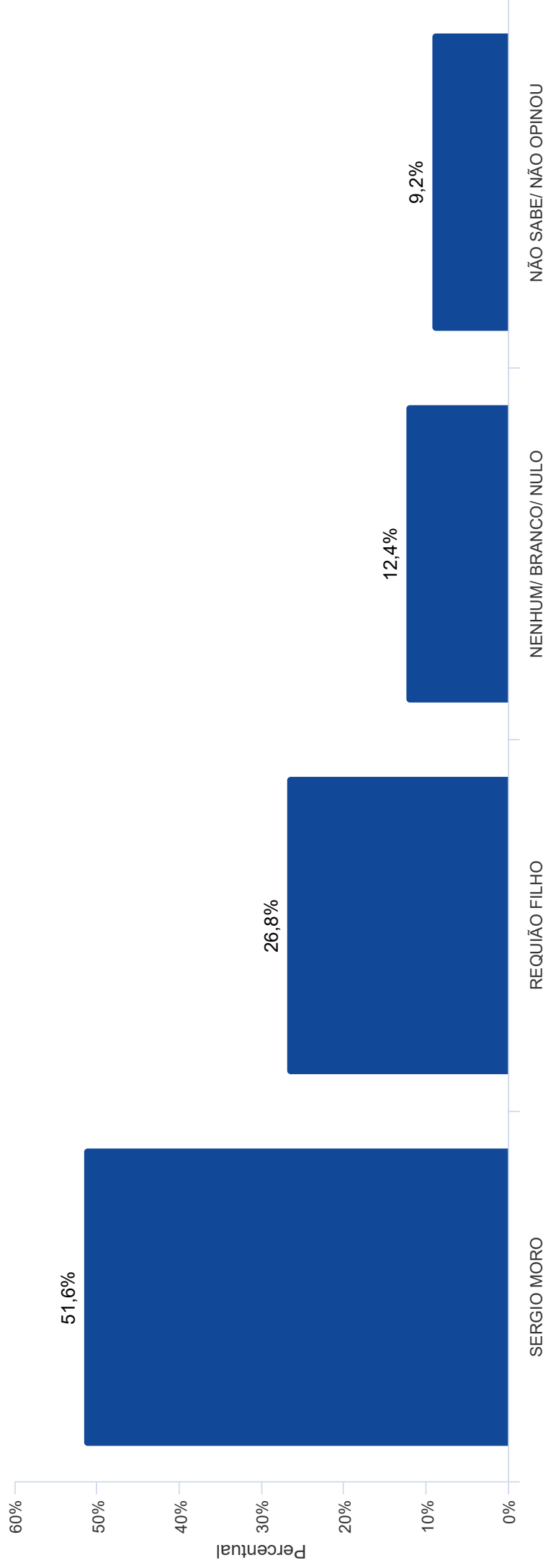
	SE AS ELEIÇÕES PARA GOVERNADOR DO PARANÁ FOSSEM HOJE E OS CANDIDATOS FOSSEM ESSES, EM QUEM O(A) SR(A) VOTARIA? (CANDIDATOS DO DISCO 5) {CENÁRIO 5}				
	SERGIO MORO (APOIADO PELO FLÁVIO BOLSONARO)	REQUIÃO FILHO (APOIADO PELO PRESIDENTE LULA)	SANDRO ALEX (APOIADO PELO GOVERNADOR RATINHO JUNIOR)	NENHUM/ BRANCO/ NULO	NÃO SABE/NÃO OPINOU
▼ INSTRUÇÃO					
ANALFABETO	50,0%	20,0%	10,0%	20,0%	0,0%
LÊ E ESCREVE	50,0%	22,2%	16,7%	11,1%	0,0%
ENSINO FUNDAMENTAL INC...	41,5%	23,6%	11,3%	14,2%	9,4%
ENSINO FUNDAMENTAL CO...	51,4%	17,1%	5,7%	20,0%	5,7%
ENSINO MÉDIO INCOMPLET...	51,3%	22,4%	10,5%	10,5%	5,3%
ENSINO MÉDIO COMPLETO	52,4%	20,7%	11,0%	9,7%	6,2%
SUPERIOR INCOMPLETO	43,6%	28,2%	5,1%	7,7%	15,4%
SUPERIOR COMPLETO	53,5%	26,8%	9,9%	2,8%	7,0%
▼ RENDA FAMILIAR					
ATÉ 02 SALÁRIOS MÍNIMOS	47,8%	22,9%	10,7%	10,9%	7,6%
MAIS DE 02 À 05 SALÁRIOS ...	52,9%	23,5%	9,4%	10,6%	3,5%
MAIS DE 05 À 10 SALÁRIOS ...	47,1%	23,5%	5,9%	5,9%	17,6%
ACIMA DE 10 SALÁRIOS MÍ...	100,0%	0,0%	0,0%	0,0%	0,0%
▼ RELIGIÃO					
CATÓLICO	47,0%	24,8%	10,3%	10,9%	7,0%
EVANGÉLICO	59,8%	15,0%	9,4%	8,7%	7,1%
ESPIRITA	38,5%	30,8%	15,4%	15,4%	0,0%
OUTRAS	39,7%	27,6%	10,3%	12,1%	10,3%

PARANÁ - PR 03/07/2026

SEGUNDO TURNO PARA GOVERNADOR ENTRE SERGIO MORO E REQUIÃO FILHO

Respostas efetivas: 2.000

Taxa de resposta: 100,0%



REALIZAÇÃO: INSTITUTO VOX BRASIL

PARANÁ - PR 03/07/2026

CRUZAMENTO: EM UM EVENTUAL SEGUNDO TURNO PARA GOVERNADOR DO PARANÁ ENTRE SERGIO MORO E REQUIÃO FILHO, EM QUEM O(A) SR(A) VOTARIA? X SETOR

SETOR	SERGIO MORO	REQUIÃO FILHO	NENHUM/ BRANCO/ NULO	NÃO SABE/ NÃO OPINOU
ÁREA 1 – CENTRO OCIDENTAL PARANAENSE	60,0%	33,3%	0,0%	6,7%
ÁREA 2 – CENTRO ORIENTAL PARANAENSE	53,1%	25,0%	21,9%	0,0%
ÁREA 3 – CENTRO-SUL PARANAENSE	41,7%	29,2%	4,2%	25,0%
ÁREA 4 - METROPOLITANA DE CURITIBA	49,1%	20,1%	19,5%	11,2%
ÁREA 5 - NOROESTE PARANAENSE	50,0%	40,6%	6,3%	3,1%
ÁREA 6 - NORTE CENTRAL PARANAENSE	54,5%	32,3%	7,1%	6,1%
ÁREA 7 - NORTE PIONEIRO PARANAENSE	50,0%	29,2%	8,3%	12,5%
ÁREA 8 - OESTE PARANAENSE	54,8%	30,6%	6,5%	8,1%
ÁREA 9 - SUDESTE PARANAENSE	44,4%	22,2%	22,2%	11,1%
ÁREA 10 - SUDOESTE PARANAENSE	60,0%	20,0%	8,0%	12,0%

PARANÁ - PR 03/07/2026

CRUZAMENTO: EM UM EVENTUAL SEGUNDO TURNO PARA GOVERNADOR DO PARANÁ
ENTRE SERGIO MORO E REQUIÃO FILHO, EM QUEM O(A) SR(A) VOTARIA? X SEXO E IDADE

	EM UM EVENTUAL SEGUNDO TURNO PARA GOVERNADOR DO PARANÁ ENTRE SERGIO MORO E REQUIÃO FILHO, EM QUEM O(A) SR(A) VOTARIA?			
	SERGIO MORO	REQUIÃO FILHO	NENHUM/ BRANCO/ NULO	NÃO SABE/ NÃO OPINOU
▼ SEXO				
MASCULINO	55,5%	24,6%	11,4%	8,5%
FEMININO	48,1%	28,8%	13,3%	9,8%
▼ IDADE				
16 ANOS	50,0%	0,0%	0,0%	50,0%
17 ANOS	25,0%	25,0%	50,0%	0,0%
18 A 20 ANOS	50,0%	20,0%	5,0%	25,0%
21 A 24 ANOS	56,3%	28,1%	6,3%	9,4%
25 A 34 ANOS	42,6%	29,8%	18,1%	9,6%
35 A 44 ANOS	53,1%	30,2%	13,5%	3,1%
45 A 59 ANOS	54,6%	25,4%	10,8%	9,2%
60 A 69 ANOS	58,8%	23,5%	5,9%	11,8%
ACIMA DE 69 ANOS	48,1%	25,9%	16,7%	9,3%

PARANÁ - PR 03/07/2026

CRUZAMENTO: EM UM EVENTUAL SEGUNDO TURNO PARA GOVERNADOR DO PARANÁ ENTRE

SERGIO MORO E REQUIÃO FILHO, EM QUEM O(A) SR(A) VOTARIA? X INSTRUÇÃO, RENDA FAMILIAR E RELIGIÃO

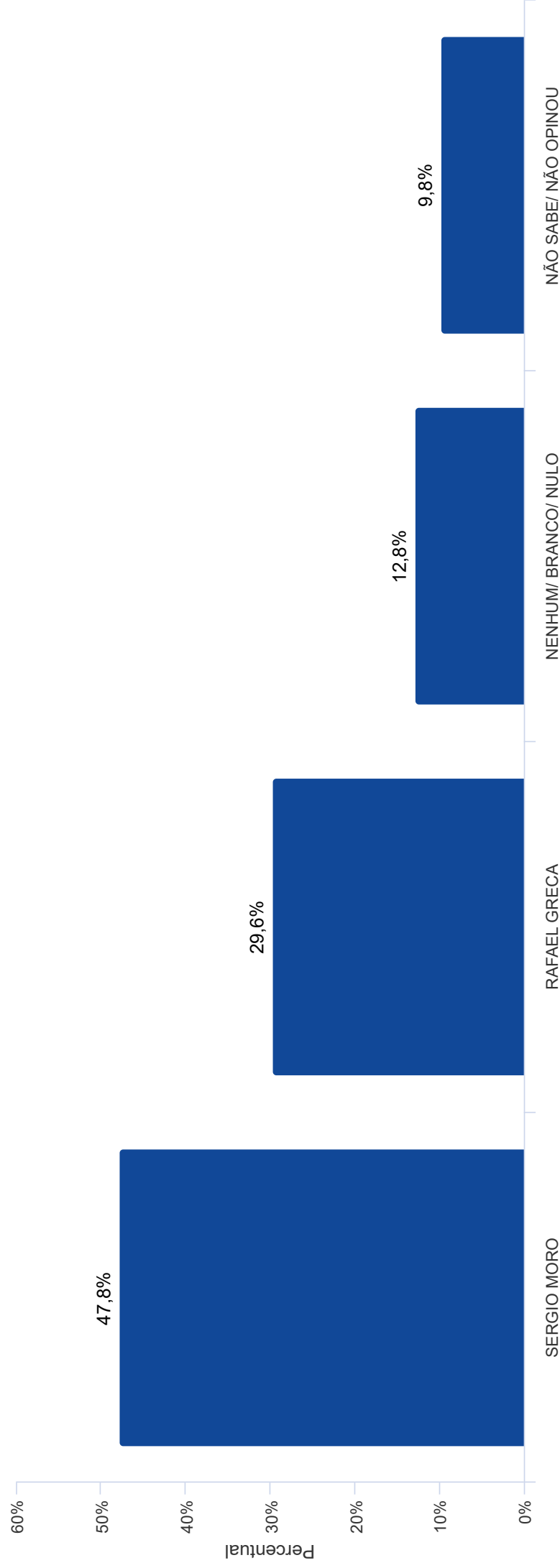
INSTRUÇÃO	EM UM EVENTUAL SEGUNDO TURNO PARA GOVERNADOR DO PARANÁ ENTRE SERGIO MORO E REQUIÃO FILHO, EM QUEM O(A) SR(A) VOTARIA?			
	SERGIO MORO	REQUIÃO FILHO	NENHUM/ BRANCO/ NULO	NÃO SABE/ NÃO OPINOU
▼ INSTRUÇÃO				
ANALFABETO	50,0%	30,0%	20,0%	0,0%
LÊ E ESCREVE	44,4%	27,8%	16,7%	11,1%
ENSINO FUNDAMENTAL INC...	43,4%	28,3%	18,9%	9,4%
ENSINO FUNDAMENTAL CO...	54,3%	22,9%	14,3%	8,6%
ENSINO MÉDIO INCOMPLET...	53,9%	26,3%	7,9%	11,8%
ENSINO MÉDIO COMPLETO	55,9%	24,8%	10,3%	9,0%
SUPERIOR INCOMPLETO	43,6%	30,8%	15,4%	10,3%
SUPERIOR COMPLETO	57,7%	28,2%	7,0%	7,0%
▼ RENDA FAMILIAR				
ATÉ 02 SALÁRIOS MÍNIMOS	50,1%	27,0%	13,0%	9,9%
MAIS DE 02 À 05 SALÁRIOS ...	55,3%	28,2%	11,8%	4,7%
MAIS DE 05 À 10 SALÁRIOS ...	52,9%	23,5%	5,9%	17,6%
ACIMA DE 10 SALÁRIOS MÍ...	100,0%	0,0%	0,0%	0,0%
▼ RELIGIÃO				
CATÓLICO	50,7%	28,8%	12,3%	8,3%
EVANGÉLICO	59,1%	18,9%	10,2%	11,8%
ESPÍRITA	38,5%	38,5%	23,1%	0,0%
OUTRAS	43,1%	31,0%	15,5%	10,3%

PARANÁ - PR 03/07/2026

SEGUNDO TURNO PARA GOVERNADOR ENTRE SERGIO MORO E RAFAEL GRECA

Respostas efetivas: 2.000

Taxa de resposta: 100,0%



REALIZAÇÃO: INSTITUTO VOX BRASIL

PARANÁ - PR 03/07/2026

CRUZAMENTO: EM UM EVENTUAL SEGUNDO TURNO PARA GOVERNADOR DO PARANÁ
 ENTRE SERGIO MORO E RAFAEL GRECA, EM QUEM O(A) SR(A) VOTARIA? X SETOR

SETOR	SERGIO MORO	RAFAEL GRECA	NENHUM/ BRANCO/ NULO	NÃO SABE/ NÃO OPINOU
ÁREA 1 – CENTRO OCIDENTAL PARANAENSE	53,3%	26,7%	13,3%	6,7%
ÁREA 2 – CENTRO ORIENTAL PARANAENSE	53,1%	28,1%	15,6%	3,1%
ÁREA 3 – CENTRO-SUL PARANAENSE	41,7%	29,2%	8,3%	20,8%
ÁREA 4 - METROPOLITANA DE CURITIBA	35,5%	42,0%	14,2%	8,3%
ÁREA 5 - NOROESTE PARANAENSE	59,4%	21,9%	12,5%	6,3%
ÁREA 6 - NORTE CENTRAL PARANAENSE	58,6%	19,2%	16,2%	6,1%
ÁREA 7 - NORTE PIONEIRO PARANAENSE	45,8%	25,0%	12,5%	16,7%
ÁREA 8 - OESTE PARANAENSE	56,5%	21,0%	4,8%	17,7%
ÁREA 9 - SUDESTE PARANAENSE	33,3%	33,3%	22,2%	11,1%
ÁREA 10 - SUDOESTE PARANAENSE	60,0%	24,0%	4,0%	12,0%

PARANÁ - PR 03/07/2026

CRUZAMENTO: EM UM EVENTUAL SEGUNDO TURNO PARA GOVERNADOR DO PARANÁ
 ENTRE SERGIO MORO E RAFAEL GRECA, EM QUEM O(A) SR(A) VOTARIA? X SEXO E IDADE

	EM UM EVENTUAL SEGUNDO TURNO PARA GOVERNADOR DO PARANÁ ENTRE SERGIO MORO E RAFAEL GRECA, EM QUEM O(A) SR(A) VOTARIA?			
	SERGIO MORO	RAFAEL GRECA	NENHUM/ BRANCO/ NULO	NÃO SABE/ NÃO OPINOU
▼ SEXO				
MASCULINO	48,7%	28,4%	14,0%	8,9%
FEMININO	47,0%	30,7%	11,7%	10,6%
▼ IDADE				
16 ANOS	50,0%	50,0%	0,0%	0,0%
17 ANOS	25,0%	25,0%	50,0%	0,0%
18 A 20 ANOS	40,0%	25,0%	15,0%	20,0%
21 A 24 ANOS	53,1%	31,3%	6,3%	9,4%
25 A 34 ANOS	44,7%	27,7%	17,0%	10,6%
35 A 44 ANOS	50,0%	28,1%	14,6%	7,3%
45 A 59 ANOS	46,9%	31,5%	12,3%	9,2%
60 A 69 ANOS	48,5%	30,9%	8,8%	11,8%
ACIMA DE 69 ANOS	51,9%	29,6%	9,3%	9,3%

PARANÁ - PR 03/07/2026

CRUZAMENTO: EM UM EVENTUAL SEGUNDO TURNO PARA GOVERNADOR DO PARANÁ ENTRE

SERGIO MORO E RAFAEL GRECA, EM QUEM O(A) SR(A) VOTARIA? X INSTRUÇÃO, RENDA FAMILIAR E RELIGIÃO

	EM UM EVENTUAL SEGUNDO TURNO PARA GOVERNADOR DO PARANÁ ENTRE SERGIO MORO E RAFAEL GRECA, EM QUEM O(A) SR(A) VOTARIA?			
	SERGIO MORO	RAFAEL GRECA	NENHUM/ BRANCO/ NULO	NÃO SABE/NÃO OPINOU
▼ INSTRUÇÃO				
ANALFABETO	40,0%	40,0%	10,0%	10,0%
LÊ E ESCREVE	55,6%	33,3%	5,6%	5,6%
ENSINO FUNDAMENTAL INC...	45,3%	23,6%	17,9%	13,2%
ENSINO FUNDAMENTAL CO...	48,6%	28,6%	14,3%	8,6%
ENSINO MÉDIO INCOMPLET...	50,0%	26,3%	11,8%	11,8%
ENSINO MÉDIO COMPLETO	52,4%	29,7%	10,3%	7,6%
SUPERIOR INCOMPLETO	41,0%	28,2%	17,9%	12,8%
SUPERIOR COMPLETO	42,3%	40,8%	9,9%	7,0%
▼ RENDA FAMILIAR				
ATÉ 02 SALÁRIOS MÍNIMOS	48,6%	27,7%	12,5%	11,2%
MAIS DE 02 À 05 SALÁRIOS ...	45,9%	35,3%	14,1%	4,7%
MAIS DE 05 À 10 SALÁRIOS ...	35,3%	41,2%	17,6%	5,9%
ACIMA DE 10 SALÁRIOS MÍ...	60,0%	40,0%	0,0%	0,0%
▼ RELIGIÃO				
CATÓLICO	47,7%	30,1%	12,3%	9,9%
EVANGÉLICO	55,1%	24,4%	10,2%	10,2%
ESPIRITA	38,5%	46,2%	15,4%	0,0%
OUTRAS	34,5%	34,5%	20,7%	10,3%

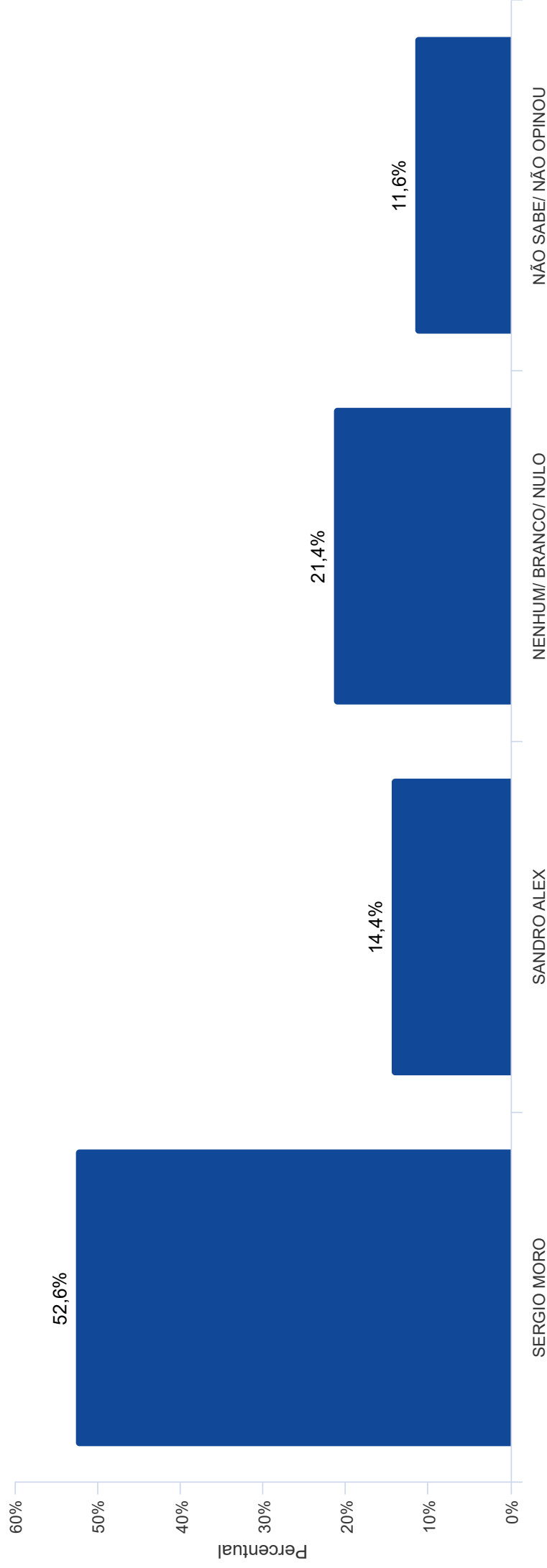
REALIZAÇÃO: INSTITUTO VOX BRASIL

PARANÁ - PR 03/07/2026

SEGUNDO TURNO PARA GOVERNADOR ENTRE SERGIO MORO E SANDRO ALEX

Respostas efetivas: 2.000

Taxa de resposta: 100,0%



REALIZAÇÃO: INSTITUTO VOX BRASIL

PARANÁ - PR 03/07/2026

CRUZAMENTO: EM UM EVENTUAL SEGUNDO TURNO PARA GOVERNADOR DO PARANÁ ENTRE SERGIO MORO E SANDRO ALEX, EM QUEM O(A) SR(A) VOTARIA? X SETOR

SETOR	EM UM EVENTUAL SEGUNDO TURNO PARA GOVERNADOR DO PARANÁ ENTRE SERGIO MORO E SANDRO ALEX, EM QUEM O(A) SR(A) VOTARIA?			
	SERGIO MORO	SANDRO ALEX	NENHUM/ BRANCO/ NULO	NÃO SABE/ NÃO OPINOU
ÁREA 1 – CENTRO OCIDENTAL PARANAENSE	46,7%	20,0%	26,7%	6,7%
ÁREA 2 – CENTRO ORIENTAL PARANAENSE	50,0%	31,3%	15,6%	3,1%
ÁREA 3 – CENTRO-SUL PARANAENSE	41,7%	12,5%	20,8%	25,0%
ÁREA 4 - METROPOLITANA DE CURITIBA	49,7%	10,7%	27,2%	12,4%
ÁREA 5 - NOROESTE PARANAENSE	56,3%	21,9%	18,8%	3,1%
ÁREA 6 - NORTE CENTRAL PARANAENSE	57,6%	14,1%	20,2%	8,1%
ÁREA 7 - NORTE PIONEIRO PARANAENSE	45,8%	12,5%	25,0%	16,7%
ÁREA 8 - OESTE PARANAENSE	56,5%	12,9%	12,9%	17,7%
ÁREA 9 - SUDESTE PARANAENSE	44,4%	22,2%	22,2%	11,1%
ÁREA 10 - SUDOESTE PARANAENSE	68,0%	8,0%	12,0%	12,0%

PARANÁ - PR 03/07/2026

CRUZAMENTO: EM UM EVENTUAL SEGUNDO TURNO PARA GOVERNADOR DO PARANÁ
 ENTRE SERGIO MORO E SANDRO ALEX, EM QUEM O(A) SR(A) VOTARIA? X SEXO E IDADE

	EM UM EVENTUAL SEGUNDO TURNO PARA GOVERNADOR DO PARANÁ ENTRE SERGIO MORO E SANDRO ALEX, EM QUEM O(A) SR(A) VOTARIA?			
	SERGIO MORO	SANDRO ALEX	NENHUM/ BRANCO/ NULO	NÃO SABE/ NÃO OPINOU
▼ SEXO				
MASCULINO	54,7%	14,4%	20,8%	10,2%
FEMININO	50,8%	14,4%	22,0%	12,9%
▼ IDADE				
16 ANOS	50,0%	50,0%	0,0%	0,0%
17 ANOS	25,0%	25,0%	50,0%	0,0%
18 A 20 ANOS	55,0%	15,0%	15,0%	15,0%
21 A 24 ANOS	59,4%	15,6%	12,5%	12,5%
25 A 34 ANOS	46,8%	17,0%	22,3%	13,8%
35 A 44 ANOS	53,1%	13,5%	24,0%	9,4%
45 A 59 ANOS	54,6%	11,5%	23,8%	10,0%
60 A 69 ANOS	55,9%	13,2%	14,7%	16,2%
ACIMA DE 69 ANOS	50,0%	16,7%	24,1%	9,3%

PARANÁ - PR 03/07/2026

CRUZAMENTO: EM UM EVENTUAL SEGUNDO TURNO PARA GOVERNADOR DO PARANÁ ENTRE

SERGIO MORO E SANDRO ALEX, EM QUEM O(A) SR(A) VOTARIA? X INSTRUÇÃO, RENDA FAMILIAR E RELIGIÃO

▼ INSTRUÇÃO	EM UM EVENTUAL SEGUNDO TURNO PARA GOVERNADOR DO PARANÁ ENTRE SERGIO MORO E SANDRO ALEX, EM QUEM O(A) SR(A) VOTARIA?			
	SERGIO MORO	SANDRO ALEX	NENHUM/ BRANCO/ NULO	NÃO SABE/ NÃO OPINOU
▼ INSTRUÇÃO				
ANALFABETO	50,0%	20,0%	20,0%	10,0%
LÊ E ESCREVE	44,4%	27,8%	16,7%	11,1%
ENSINO FUNDAMENTAL INC...	46,2%	14,2%	26,4%	13,2%
ENSINO FUNDAMENTAL CO...	51,4%	8,6%	25,7%	14,3%
ENSINO MÉDIO INCOMPLET...	56,6%	14,5%	17,1%	11,8%
ENSINO MÉDIO COMPLETO	56,6%	15,2%	18,6%	9,7%
SUPERIOR INCOMPLETO	46,2%	10,3%	28,2%	15,4%
SUPERIOR COMPLETO	56,3%	14,1%	19,7%	9,9%
▼ RENDA FAMILIAR				
ATÉ 02 SALÁRIOS MÍNIMOS	50,6%	14,5%	21,6%	13,2%
MAIS DE 02 À 05 SALÁRIOS ...	57,6%	16,5%	21,2%	4,7%
MAIS DE 05 À 10 SALÁRIOS ...	58,8%	5,9%	23,5%	11,8%
ACIMA DE 10 SALÁRIOS MÍ...	100,0%	0,0%	0,0%	0,0%
▼ RELIGIÃO				
CATÓLICO	52,6%	14,2%	21,2%	11,9%
EVANGÉLICO	59,1%	12,6%	17,3%	11,0%
ESPIRITA	46,2%	15,4%	38,5%	0,0%
OUTRAS	39,7%	19,0%	27,6%	13,8%

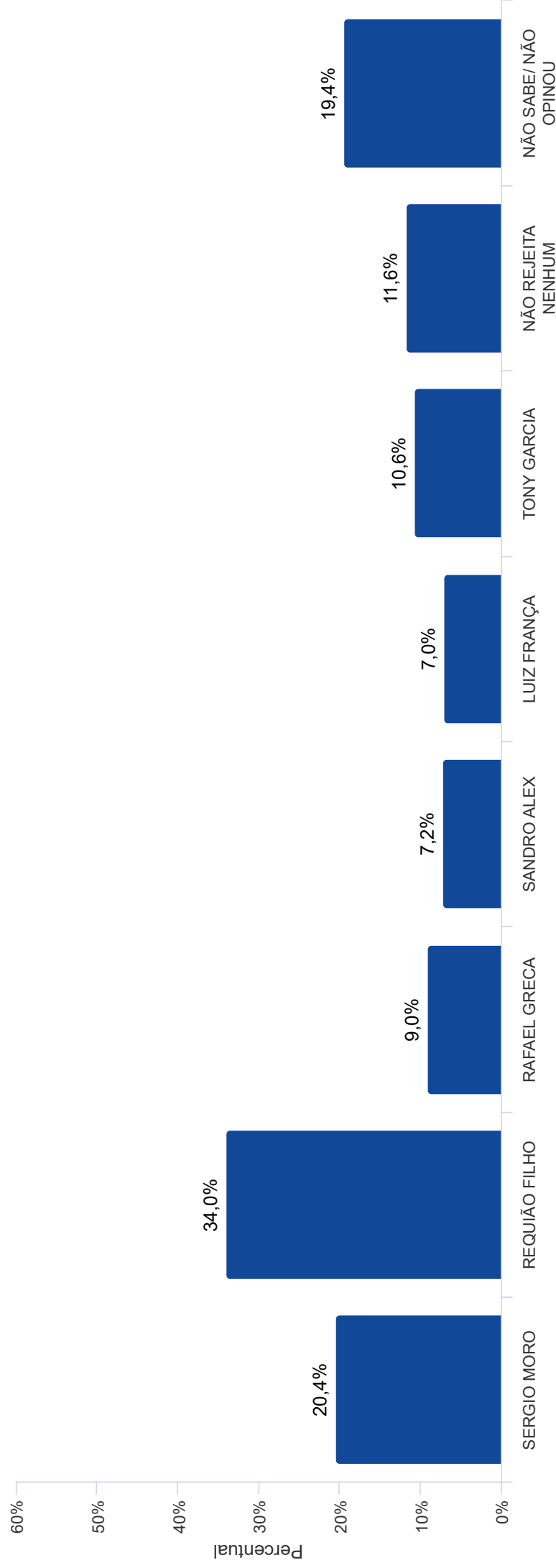
PARANÁ - PR 03/07/2026

REJEIÇÃO DE VOTO PARA GOVERNADOR DO PARANÁ (RESPOSTAS ESTIMULADAS) (DISCO 1)

RESPOSTAS MÚLTIPLAS

Respostas efetivas: 2.000

Taxa de resposta: 100,0%



PARANÁ - PR 03/07/2026

CRUZAMENTO: SE AS ELEIÇÕES PARA GOVERNADOR DO PARANÁ FOSSEM HOJE EM QUAL/ QUAIS CANDIDATOS O(A) SR(A) NÃO VOTARIA DE JEITO NENHUM? (RM) (CANDIDATOS DO DISCO 1) X SETOR

SE AS ELEIÇÕES PARA GOVERNADOR DO PARANÁ FOSSEM HOJE EM QUAL/ QUAIS CANDIDATOS O(A) SR(A) NÃO VOTARIA DE JEITO NENHUM? (RM) (CANDIDATOS DO DISCO 1)

SETOR	SERGIO MORO	REQUIÃO FILHO	RAFAEL GRECA	SANDRO ALEX	LUIZ FRANÇA	TONY GARCIA	NÃO REJEITA NENHUM	NÃO SABE/ NÃO OPINOU
ÁREA 1 – CENTRO OCIDENTAL PARANAENSE	26,7%	33,3%	6,7%	20,0%	6,7%	13,3%	0,0%	13,3%
ÁREA 2 – CENTRO ORIENTAL PARANAENSE	31,3%	25,0%	12,5%	21,9%	9,4%	18,8%	6,3%	6,3%
ÁREA 3 – CENTRO-SUL PARANAENSE	25,0%	12,5%	4,2%	4,2%	0,0%	16,7%	0,0%	37,5%
ÁREA 4 - METROPOLITANA DE CURITIBA	15,4%	32,5%	8,3%	7,7%	8,9%	12,4%	14,8%	23,1%
ÁREA 5 - NOROESTE PARANAENSE	15,6%	37,5%	9,4%	6,3%	12,5%	6,3%	12,5%	9,4%
ÁREA 6 - NORTE CENTRAL PARANAENSE	24,2%	36,4%	11,1%	2,0%	4,0%	6,1%	18,2%	17,2%
ÁREA 7 - NORTE PIONEIRO PARANAENSE	20,8%	45,8%	8,3%	8,3%	8,3%	12,5%	8,3%	12,5%
ÁREA 8 - OESTE PARANAENSE	24,2%	37,1%	6,5%	8,1%	6,5%	9,7%	4,8%	19,4%
ÁREA 9 - SUDESTE PARANAENSE	11,1%	38,9%	11,1%	0,0%	0,0%	0,0%	16,7%	27,8%
ÁREA 10 - SUDOESTE PARANAENSE	20,0%	40,0%	12,0%	4,0%	8,0%	12,0%	4,0%	20,0%

PARANÁ - PR 03/07/2026

CRUZAMENTO: SE AS ELEIÇÕES PARA GOVERNADOR DO PARANÁ FOSSEM HOJE EM QUAL/ QUAIS CANDIDATOS O(A) SR(A) NÃO VOTARIA DE JEITO NENHUM? (RM) (CANDIDATOS DO DISCO 1) X SEXO E IDADE

	SE AS ELEIÇÕES PARA GOVERNADOR DO PARANÁ FOSSEM HOJE EM QUAL/ QUAIS CANDIDATOS O(A) SR(A) NÃO VOTARIA DE JEITO NENHUM? (RM) (CANDIDATOS DO DISCO 1)									
	SERGIO MORO	REQUIÃO FILHO	RAFAEL GRECA	SANDRO ALEX	LUIZ FRANÇA	TONY GARCIA	NÃO REJEITA NENHUM	NÃO SABE/NÃO OPINOU		
▼ SEXO										
MASCULINO	22,5%	37,7%	9,3%	6,4%	7,6%	10,6%	11,0%	16,1%		
FEMININO	18,6%	30,7%	8,7%	8,0%	6,4%	10,6%	12,1%	22,3%		
▼ IDADE										
16 ANOS	50,0%	50,0%	0,0%	0,0%	0,0%	0,0%	0,0%	0,0%		
17 ANOS	0,0%	0,0%	25,0%	0,0%	0,0%	0,0%	25,0%	50,0%		
18 A 20 ANOS	15,0%	20,0%	0,0%	10,0%	0,0%	0,0%	20,0%	35,0%		
21 A 24 ANOS	15,6%	31,3%	0,0%	6,3%	9,4%	18,8%	6,3%	18,8%		
25 A 34 ANOS	20,2%	33,0%	8,5%	8,5%	3,2%	9,6%	17,0%	17,0%		
35 A 44 ANOS	24,0%	42,7%	4,2%	4,2%	5,2%	5,2%	8,3%	16,7%		
45 A 59 ANOS	22,3%	33,8%	13,8%	7,7%	9,2%	13,1%	7,7%	18,5%		
60 A 69 ANOS	14,7%	39,7%	8,8%	2,9%	4,4%	8,8%	13,2%	22,1%		
ACIMA DE 69 ANOS	22,2%	22,2%	14,8%	14,8%	16,7%	18,5%	14,8%	20,4%		

PARANÁ - PR 03/07/2026

CRUZAMENTO: SE AS ELEIÇÕES PARA GOVERNADOR DO PARANÁ FOSSEM HOJE EM QUAL/ QUAIS CANDIDATOS

O(A) SR(A) NÃO VOTARIA DE JEITO NENHUM? (RM) (CANDIDATOS DO DISCO 1) X INSTRUÇÃO, RENDA FAMILIAR E RELIGIÃO

SE AS ELEIÇÕES PARA GOVERNADOR DO PARANÁ FOSSEM HOJE EM QUAL/ QUAIS CANDIDATOS O(A) SR(A) NÃO VOTARIA DE JEITO NENHUM? (RM)
(CANDIDATOS DO DISCO 1)

	SERGIO MORO	REQUIÃO FILHO	RAFAEL GRECA	SANDRO ALEX	LUIZ FRANÇA	TONY GARCIA	NÃO REJEITA NENHUM	NÃO SABE/NÃO OPINOU
▼ INSTRUÇÃO								
ANALFABETO	10,0%	10,0%	10,0%	10,0%	20,0%	0,0%	20,0%	20,0%
LÊ E ESCREVE	27,8%	22,2%	22,2%	0,0%	5,6%	0,0%	0,0%	44,4%
ENSINO FUNDAMENTAL...	21,7%	34,0%	13,2%	6,6%	10,4%	18,9%	13,2%	20,8%
ENSINO FUNDAMENTAL...	14,3%	25,7%	5,7%	11,4%	8,6%	14,3%	14,3%	22,9%
ENSINO MÉDIO INCOMP...	17,1%	27,6%	2,6%	10,5%	5,3%	6,6%	15,8%	17,1%
ENSINO MÉDIO COMPL...	16,6%	41,4%	6,9%	4,1%	5,5%	7,6%	11,7%	19,3%
SUPERIOR INCOMPLETO	33,3%	28,2%	12,8%	15,4%	12,8%	7,7%	7,7%	17,9%
SUPERIOR COMPLETO	25,4%	39,4%	9,9%	5,6%	1,4%	12,7%	7,0%	12,7%
▼ RENDA FAMILIAR								
ATÉ 02 SALÁRIOS MÍNÍ...	20,1%	32,6%	8,4%	7,9%	7,1%	10,2%	11,5%	21,6%
MAIS DE 02 À 05 SALÁRI...	22,4%	36,5%	10,6%	4,7%	7,1%	9,4%	14,1%	14,1%
MAIS DE 05 À 10 SALÁRI...	23,5%	52,9%	11,8%	5,9%	5,9%	23,5%	0,0%	0,0%
ACIMA DE 10 SALÁRIOS ...	0,0%	40,0%	20,0%	0,0%	0,0%	20,0%	20,0%	0,0%
▼ RELIGIÃO								
CATÓLICO	22,2%	32,5%	7,6%	6,6%	6,3%	9,9%	11,6%	20,2%
EVANGÉLICO	10,2%	40,9%	11,0%	6,3%	9,4%	14,2%	11,0%	19,7%
ESPÍRITA	30,8%	30,8%	7,7%	23,1%	0,0%	7,7%	15,4%	0,0%
OUTRAS	31,0%	27,6%	12,1%	8,6%	6,9%	6,9%	12,1%	19,0%

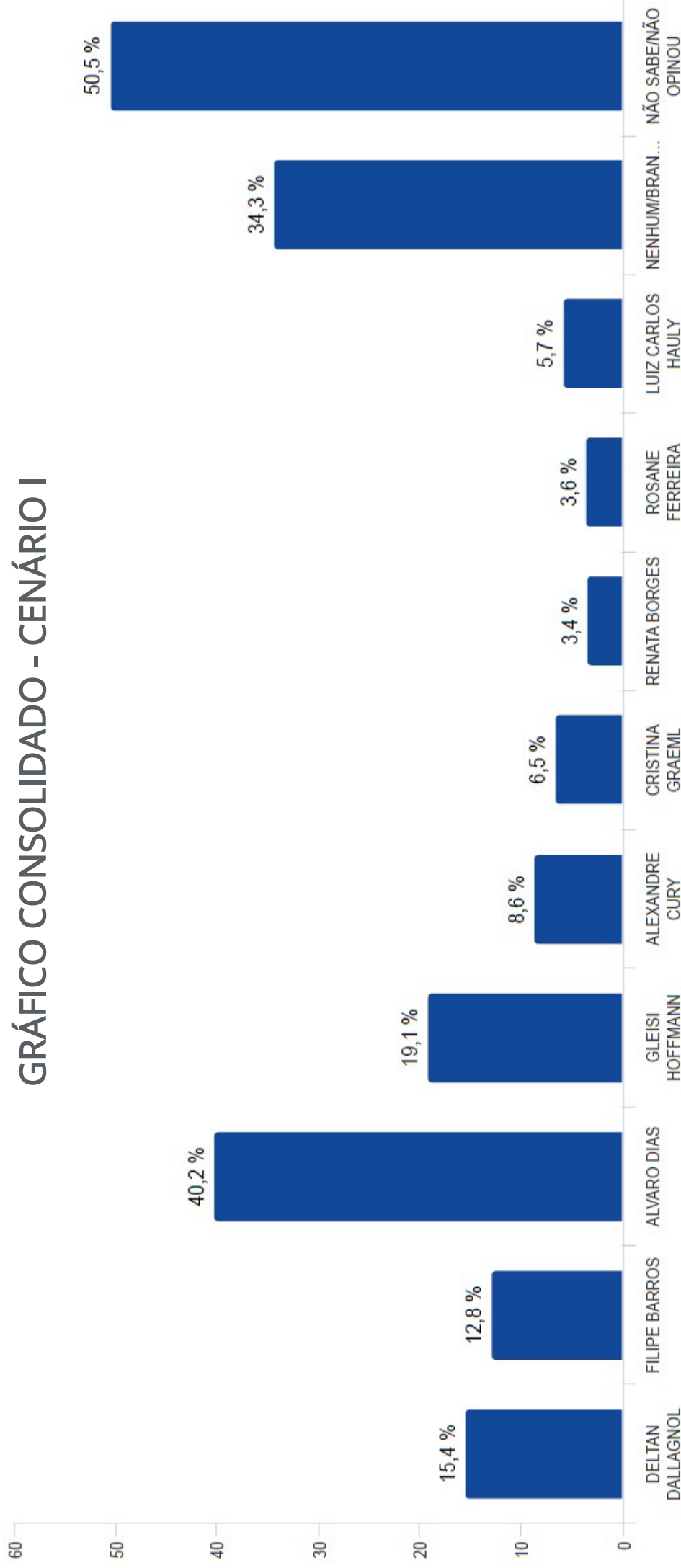
REALIZAÇÃO: INSTITUTO VOX BRASIL

PARANÁ - PR 03/07/2026

OS PERCENTUAIS APRESENTADOS CORRESPONDEM AS CONSOLIDAÇÃO DAS RESPOSTAS DE PRIMEIRO E SEGUNDO VOTO PARA O SENADO DE PARANÁ. CONSIDERANDO A EXISTÊNCIA DE DUAS VAGAS EM DISPUTA CADA ENTREVISTADO PODE INDICAR ATÉ DOIS CANDIDATOS, RAZÃO PELA QUAL AS SOMAS DOS PERCENTUAIS PODERÁ ATINGIR APROXIMADAMENTE 200%

INTENÇÃO DE VOTO PARA SENADOR DO PARANÁ

GRÁFICO CONSOLIDADO - CENÁRIO I

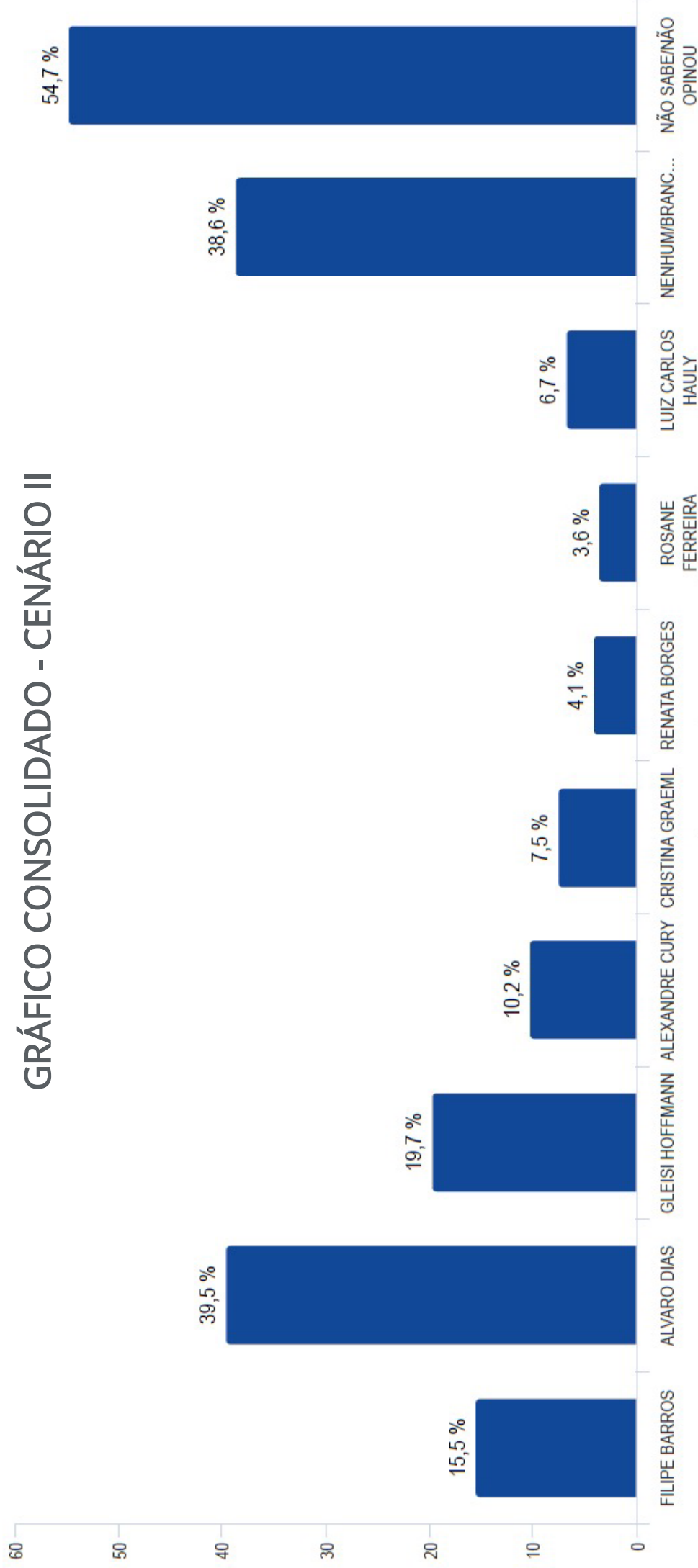


PARANÁ - PR 03/07/2026

OS PERCENTUAIS APRESENTADOS CORRESPONDEM AS CONSOLIDAÇÃO DAS RESPOSTAS DE PRIMEIRO E SEGUNDO VOTO PARA O SENADO DE PARANÁ. CONSIDERANDO A EXISTÊNCIA DE DUAS VAGAS EM DISPUTA CADA ENTREVISTADO PODE INDICAR ATÉ DOIS CANDIDATOS, RAZÃO PELA QUAL AS SOMAS DOS PERCENTUAIS PODERÁ ATINGIR APROXIMADAMENTE 200%

INTENÇÃO DE VOTO PARA SENADOR DO PARANÁ

GRÁFICO CONSOLIDADO - CENÁRIO II



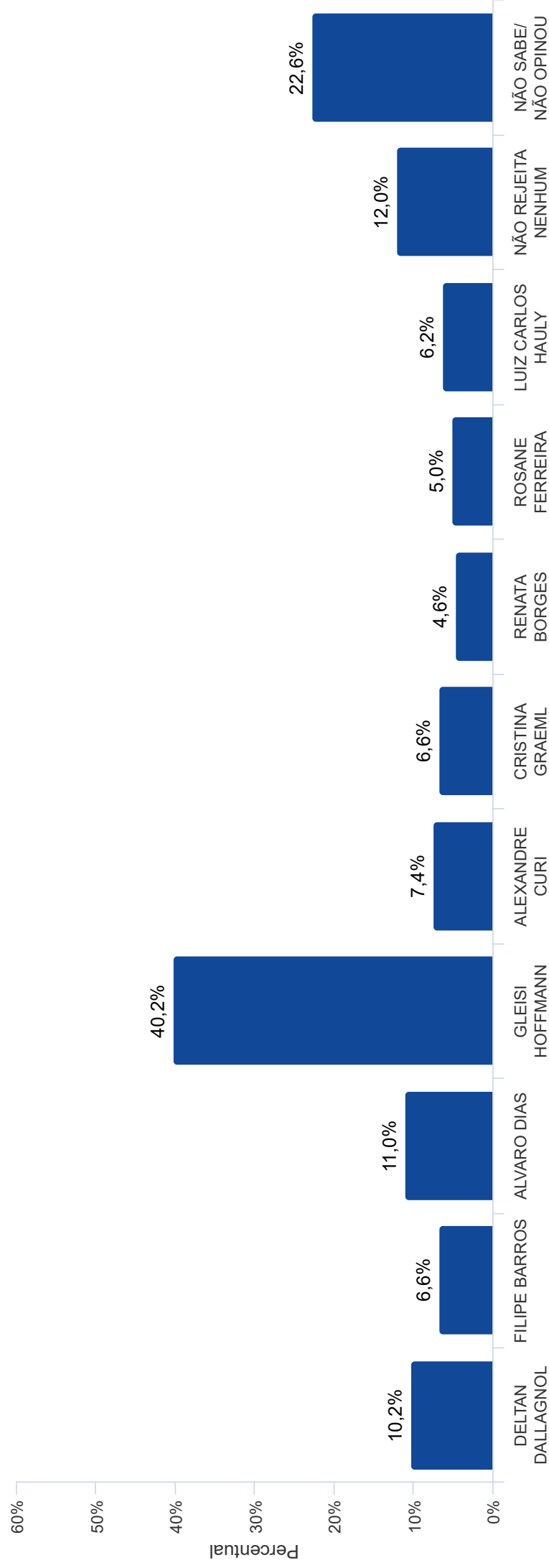
PARANÁ - PR 03/07/2026

REJEIÇÃO DE VOTO PARA SENADOR DO PARANÁ (RESPOSTAS ESTIMULADAS) (DISCO 6)

RESPOSTAS MÚLTIPLAS

Respostas efetivas: 2.000

Taxa de resposta: 100,0%



CRUZAMENTO: SE AS ELEIÇÕES PARA SENADOR FOSSEM HOJE EM QUAL/ QUAIS CANDIDATOS

O(A) SR(A) NÃO VOTARIA DE JEITO NENHUM? (RM) (CANDIDATOS DO DISCO 6) X SETOR

SETOR	SE AS ELEIÇÕES PARA SENADOR FOSSEM HOJE EM QUAL/ QUAIS CANDIDATOS O(A) SR(A) NÃO VOTARIA DE JEITO NENHUM? (RM) (CANDIDATOS DO DISCO 6)										NÃO SABE/ NÃO OPINOU	
	DELTAN DALLAGNOL	FILIFE BARROS	ALVARO DIAS	GLEISI HOFFMANN	ALEXANDRE CURI	CRISTINA GRAEML	RENATA BORGES	ROSANE FERREIRA	LUIZ CARLOS HAULY	NÃO REJEITA NENHUM		
ÁREA 1 – CENTRO OCIDENTAL PARANAENSE	20,0%	0,0%	6,7%	40,0%	0,0%	6,7%	0,0%	6,7%	0,0%	6,7%	6,7%	20,0%
ÁREA 2 – CENTRO ORIENTAL PARANAENSE	15,6%	12,5%	6,3%	40,6%	12,5%	6,3%	9,4%	3,1%	3,1%	3,1%	3,1%	21,9%
ÁREA 3 – CENTRO-SUL PARANAENSE	8,3%	12,5%	20,8%	37,5%	12,5%	8,3%	8,3%	8,3%	8,3%	8,3%	8,3%	37,5%
ÁREA 4 - METROPOLITANA DE CURITIBA	6,5%	4,7%	7,1%	36,7%	5,9%	7,1%	3,6%	4,1%	5,9%	16,6%	16,6%	23,7%
ÁREA 5 - NOROESTE PARANAENSE	12,5%	6,3%	9,4%	28,1%	9,4%	6,3%	6,3%	6,3%	9,4%	18,8%	18,8%	21,9%
ÁREA 6 - NORTE CENTRAL PARANAENSE	8,1%	6,1%	11,1%	38,4%	6,1%	3,0%	3,0%	4,0%	5,1%	16,2%	16,2%	24,2%
ÁREA 7 - NORTE PIONEIRO PARANAENSE	20,8%	12,5%	12,5%	54,2%	8,3%	8,3%	4,2%	4,2%	4,2%	4,2%	4,2%	16,7%
ÁREA 8 - OESTE PARANAENSE	14,5%	9,7%	21,0%	45,2%	9,7%	11,3%	6,5%	9,7%	9,7%	4,8%	4,8%	17,7%
ÁREA 9 - SUDESTE PARANAENSE	11,1%	0,0%	0,0%	55,6%	11,1%	5,6%	0,0%	0,0%	0,0%	5,6%	5,6%	27,8%
ÁREA 10 - SUDOESTE PARANAENSE	8,0%	4,0%	20,0%	52,0%	4,0%	4,0%	8,0%	4,0%	12,0%	4,0%	4,0%	12,0%

PARANÁ - PR 03/07/2026

CRUZAMENTO: SE AS ELEIÇÕES PARA SENADOR FOSSEM HOJE EM QUAL/ QUAIS CANDIDATOS

O(A) SR(A) NÃO VOTARIA DE JEITO NENHUM? (RM) (CANDIDATOS DO DISCO 6) X SEXO E IDADE

	SE AS ELEIÇÕES PARA SENADOR FOSSEM HOJE EM QUAL/ QUAIS CANDIDATOS O(A) SR(A) NÃO VOTARIA DE JEITO NENHUM? (RM) (CANDIDATOS DO DISCO 6)										
	DELTA DALLAGNOL	FILIFE BARROS	ALVARO DIAS	GLEISI HOFFMANN	ALEXANDRE CURI	CRISTINA GRAEML	RENATA BORGES	ROSANE FERREIRA	LUIZ CARLOS HAULY	NÃO REJEITA NENHUM	NÃO SABE/ NÃO OPINOU
▼ SEXO											
MASCULINO	11,9%	8,5%	11,9%	40,3%	6,8%	7,6%	5,5%	6,8%	8,1%	10,2%	19,5%
FEMININO	8,7%	4,9%	10,2%	40,2%	8,0%	5,7%	3,8%	3,4%	4,5%	13,6%	25,4%
▼ IDADE											
16 ANOS	0,0%	0,0%	0,0%	0,0%	0,0%	0,0%	0,0%	0,0%	0,0%	0,0%	100,0%
17 ANOS	0,0%	0,0%	0,0%	25,0%	0,0%	0,0%	0,0%	0,0%	0,0%	50,0%	25,0%
18 A 20 ANOS	15,0%	5,0%	10,0%	15,0%	0,0%	0,0%	5,0%	5,0%	5,0%	10,0%	35,0%
21 A 24 ANOS	12,5%	9,4%	3,1%	53,1%	9,4%	3,1%	6,3%	6,3%	3,1%	15,6%	12,5%
25 A 34 ANOS	9,6%	8,5%	10,6%	34,0%	10,6%	7,4%	2,1%	2,1%	7,4%	13,8%	22,3%
35 A 44 ANOS	8,3%	5,2%	8,3%	45,8%	5,2%	5,2%	2,1%	4,2%	4,2%	8,3%	19,8%
45 A 59 ANOS	9,2%	3,8%	13,8%	44,6%	6,2%	7,7%	4,6%	3,8%	6,2%	10,8%	17,7%
60 A 69 ANOS	8,8%	7,4%	10,3%	44,1%	8,8%	4,4%	5,9%	8,8%	7,4%	13,2%	25,0%
ACIMA DE 69 ANOS	16,7%	11,1%	16,7%	29,6%	9,3%	13,0%	11,1%	9,3%	9,3%	13,0%	35,2%

BRASIL CRUZAMENTO: SE AS ELEIÇÕES PARA SENADOR FOSSEM HOJE EM QUAL/ QUAIS CANDIDATOS O(A) SR(A)

NÃO VOTARIA DE JEITO NENHUM? (RM) (CANDIDATOS DO DISCO 6) X INSTRUÇÃO, RENDA FAMILIAR E RELIGIÃO

SE AS ELEIÇÕES PARA SENADOR FOSSEM HOJE EM QUAL/ QUAIS CANDIDATOS O(A) SR(A) NÃO VOTARIA DE JEITO NENHUM? (RM) (CANDIDATOS DO DISCO 6)											
	DELTAN DALLAGNOL	FILIPE BARROS	ALVARO DIAS	GLEISI HOFFMANN	ALEXANDRE CURI	CRISTINA GRAEML	RENATA BORGES	ROSANE FERREIRA	LUIZ CARLOS HAULY	NÃO REJEITA NENHUM	NÃO SABE/ NÃO OPINOU
▼ INSTRUÇÃO											
ANALFABETO	10,0%	0,0%	10,0%	20,0%	0,0%	0,0%	0,0%	0,0%	0,0%	40,0%	20,0%
LÊ E ESCREVE	11,1%	5,6%	22,2%	44,4%	5,6%	16,7%	11,1%	11,1%	11,1%	0,0%	27,8%
ENSINO FUNDAMENTAL INCOMPLETO	10,4%	13,2%	17,0%	33,0%	11,3%	13,2%	10,4%	8,5%	8,5%	10,4%	31,1%
ENSINO FUNDAMENTAL COMPLETO	2,9%	5,7%	2,9%	34,3%	8,6%	2,9%	8,6%	0,0%	0,0%	25,7%	20,0%
ENSINO MÉDIO INCOMPLETO	6,6%	3,9%	11,8%	31,6%	6,6%	5,3%	1,3%	2,6%	9,2%	19,7%	18,4%
ENSINO MÉDIO COMPLETO	11,7%	4,1%	7,6%	47,6%	7,6%	3,4%	2,8%	4,8%	4,1%	11,7%	17,9%
SUPERIOR INCOMPLETO	17,9%	10,3%	7,7%	41,0%	5,1%	7,7%	2,6%	7,7%	10,3%	5,1%	17,9%
SUPERIOR COMPLETO	9,9%	4,2%	11,3%	49,3%	4,2%	4,2%	1,4%	2,8%	4,2%	2,8%	26,8%
▼ RENDA FAMILIAR											
ATÉ 02 SALÁRIOS MÍNIMOS	8,7%	6,4%	12,5%	36,4%	8,1%	6,9%	4,8%	5,6%	6,9%	12,7%	24,9%
MAIS DE 02 À 05 SALÁRIOS MÍNIMOS	17,6%	5,9%	4,7%	48,2%	4,7%	5,9%	3,5%	2,4%	3,5%	11,8%	15,3%
MAIS DE 05 À 10 SALÁRIOS MÍNIMOS	11,8%	17,6%	11,8%	70,6%	5,9%	5,9%	5,9%	5,9%	5,9%	0,0%	11,8%
ACIMA DE 10 SALÁRIOS MÍNIMOS	0,0%	0,0%	0,0%	100,0%	0,0%	0,0%	0,0%	0,0%	0,0%	0,0%	0,0%
▼ RELIGIÃO											
CATÓLICO	11,6%	7,0%	11,3%	38,4%	7,0%	7,0%	5,0%	5,6%	5,6%	12,9%	22,5%
EVANGÉLICO	6,3%	3,1%	7,9%	48,0%	6,3%	5,5%	4,7%	3,1%	6,3%	12,6%	24,4%
ESPIRITA	0,0%	0,0%	15,4%	46,2%	7,7%	0,0%	0,0%	7,7%	7,7%	0,0%	15,4%
OUTRAS	13,8%	13,8%	15,5%	31,0%	12,1%	8,6%	3,4%	5,2%	8,6%	8,6%	20,7%



PESQUISAS

VOX BRASIL

Instituto Vox Brasil Opinião e Pesquisas LTDA.

📍 Avenida 13 nº 2140, América, Barretos-SP 📞 (17) 98127-8483

🌐 voxbrasilpesquisas.com.br 📷 📱 [voxbrasilpesquisas](https://www.facebook.com/voxbrasilpesquisas)