



Pesquisa Paraná

De acordo com a Resolução-TSE n.º 23.600/2019, essa pesquisa está registrada no Tribunal Superior Eleitoral sob o n.º TSE PR-02737_2026 para os cargos de Governador e Senador.

Divulgação
liberada





TÉCNICA

A IRG Pesquisas realizou pesquisa quantitativa por meio de entrevistas telefônicas com aplicação de questionário estruturado. A coleta foi conduzida por equipe qualificada e treinada. Durante o processo, 30% das entrevistas foram auditadas para garantir a qualidade da aplicação e a adequação às quotas amostrais, assegurando a confiabilidade dos dados.



AMOSTRA

Foram realizadas 1000 entrevistas no Estado do Paraná, com base em dados como: sexo, faixa etária, grau de escolaridade e renda. A margem de erro máxima para o total da amostra é de 3,1 pontos percentuais, para mais ou para menos. Intervalo de confiança de 95%.



ABRANGÊNCIA

Estado do Paraná



UNIVERSO

Eleitores do Estado do Paraná com 16 anos ou mais



DATA DO CAMPO

O campo foi realizado entre os dias 13 e 18 de março de 2026.



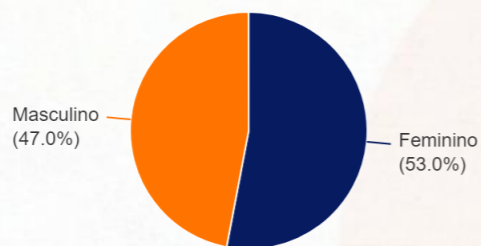
REGISTRO

A pesquisa está registrada no TSE PR-02737_2026. Contratante: IRG Pesquisas, CNPJ 10.175.065/0001-32 recursos próprios do contratante.

Data da divulgação: 19/03/2026

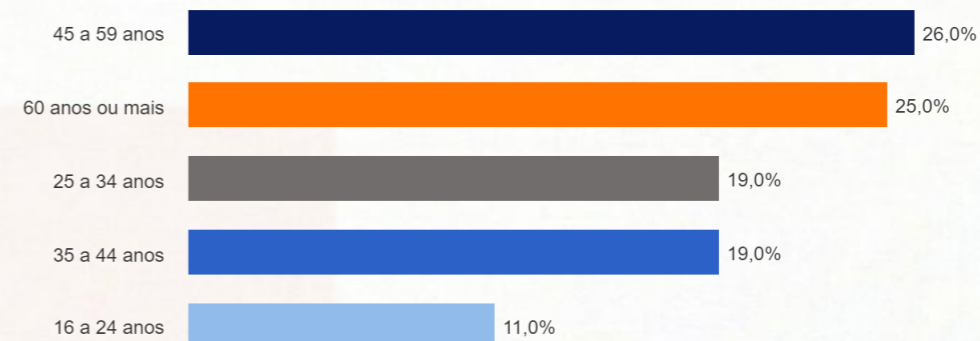
Filtro 1 - Gênero (Sexo):

Taxa de resposta: 100,0%



Filtro 2 - Faixa Etária (Idade):

Taxa de resposta: 100,0%



Filtro 3 - Grau de Instrução (Escolaridade):

Taxa de resposta: 100,0%




Filtro 4 - Nível econômico (renda domiciliar mensal):

Taxa de resposta: 100,0%



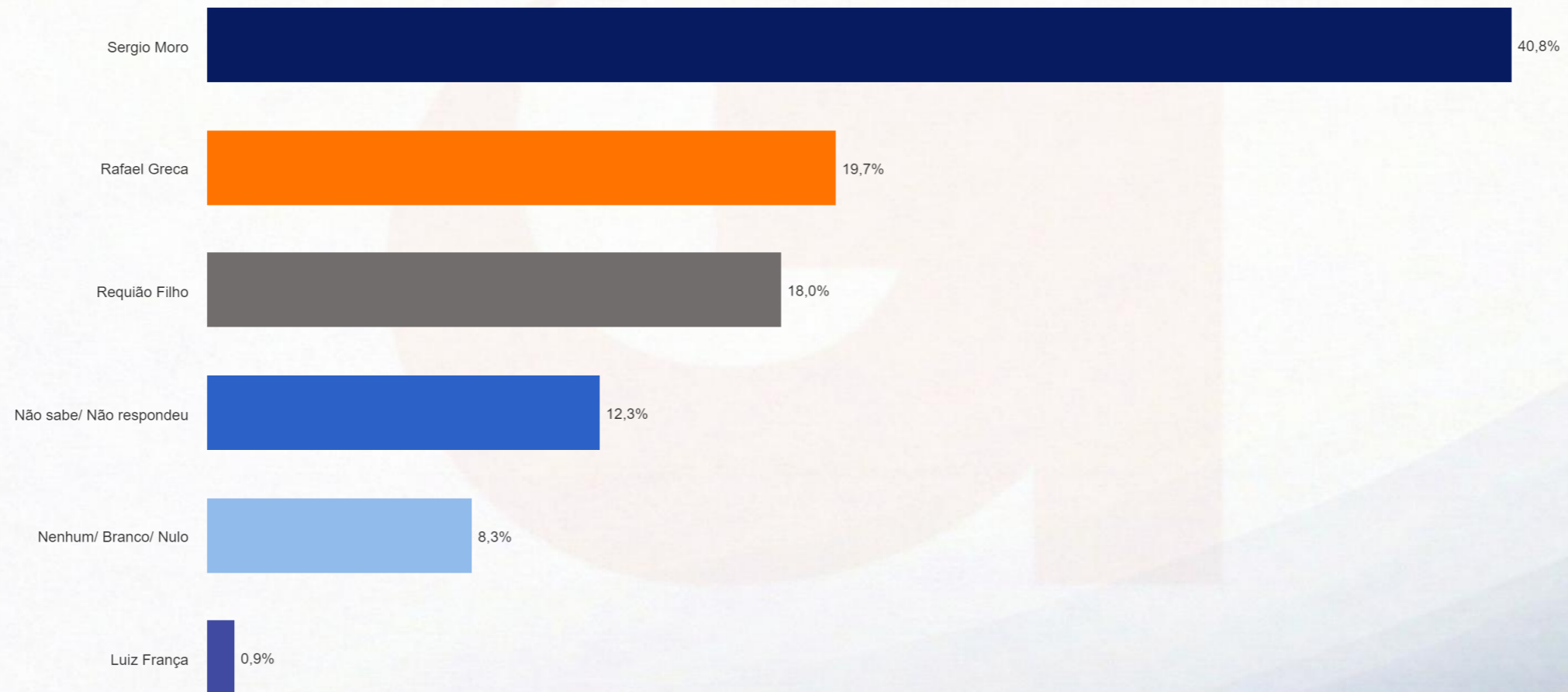
Pergunta 1 - Se as eleições para Governador do Paraná fossem hoje, em quem o Sr(a) votaria? ESPONTÂNEA

Taxa de resposta: 100,0%



Pergunta 2 - Se as eleições para Governador do Paraná fossem hoje e os candidatos fossem estes, em quem o Sr(a) votaria? ESTIMULADA

Taxa de resposta: 100,0%



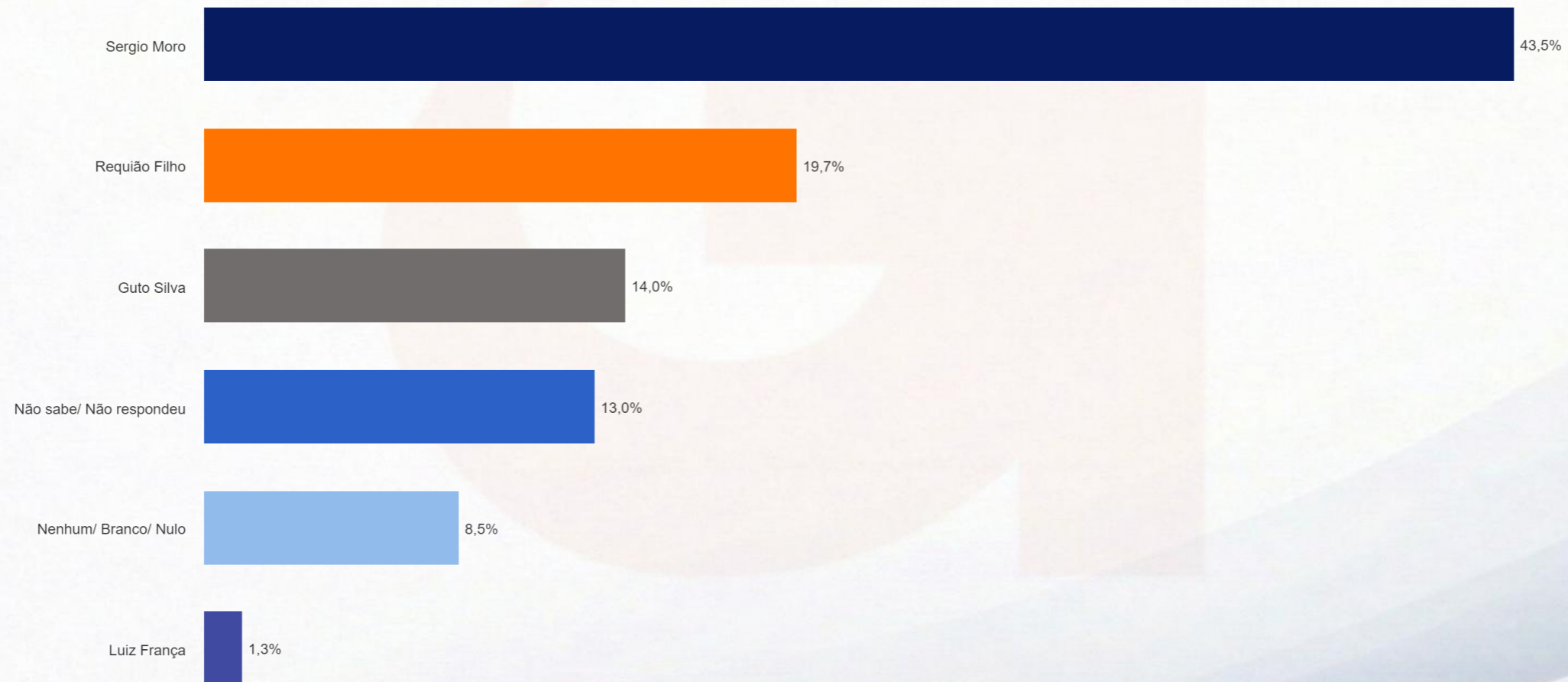
PERGUNTA 2 - SE AS ELEIÇÕES PARA GOVERNADOR DO PARANÁ FOSSEM HOJE E OS CANDIDATOS FOSSEM ESTES, EM QUEM O SR(A) VOTARIA?
ESTIMULADA

	SERGIO MORO	RAFAEL GRECA	REQUIÃO FILHO	NÃO SABE/ NÃO RESPONDEU	NENHUM/ BRANCO/ NULO	LUIZ FRANÇA
▲ Filtro 1 - Gênero (Sexo):						
Feminino	37,5%	20,2%	18,3%	13,8%	9,1%	1,1%
Masculino	44,5%	19,1%	17,7%	10,6%	7,4%	0,6%
▲ Filtro 2 - Faixa Etária (Idade):						
16 a 24 anos	40,9%	21,8%	12,7%	15,5%	8,2%	0,9%
25 a 34 anos	38,4%	20,0%	16,8%	13,7%	9,5%	1,6%
35 a 44 anos	42,6%	20,0%	16,3%	10,0%	10,0%	1,1%
45 a 59 anos	45,4%	15,8%	20,8%	11,5%	6,2%	0,4%
60 anos ou mais	36,4%	22,4%	19,6%	12,4%	8,4%	0,8%
▲ Filtro 3 - Grau de Instrução (Escolaridade):						
De analfabeto à ensino fundamental completo	40,0%	20,0%	18,5%	13,5%	7,6%	0,3%
Ensino médio completo ou incompleto	41,8%	18,0%	16,4%	13,0%	9,3%	1,6%
Ensino superior completo ou incompleto	40,0%	22,7%	20,5%	9,1%	7,3%	0,5%
▲ Filtro 4 - Nível econômico (renda domiciliar mensal):						
Mais de 2 a 5 salários-mínimos (R\$ 3.242,01 a R\$ 8.105,00)	42,8%	17,2%	17,4%	13,8%	7,7%	1,0%
Mais de 5 salários-mínimos (R\$ 8.105,01)	44,4%	20,4%	15,6%	10,4%	8,0%	1,2%
Sem rendimentos até 2 salários-mínimos (Até R\$ 3.242,00)	36,1%	21,9%	20,3%	11,9%	9,2%	0,6%

■ Elementos sub-representados ■ Elementos sobre-representados

Pergunta 3 - Se as eleições para Governador do Paraná fossem hoje e os candidatos fossem estes, em quem o Sr(a) votaria? ESTIMULADA

Taxa de resposta: 100,0%



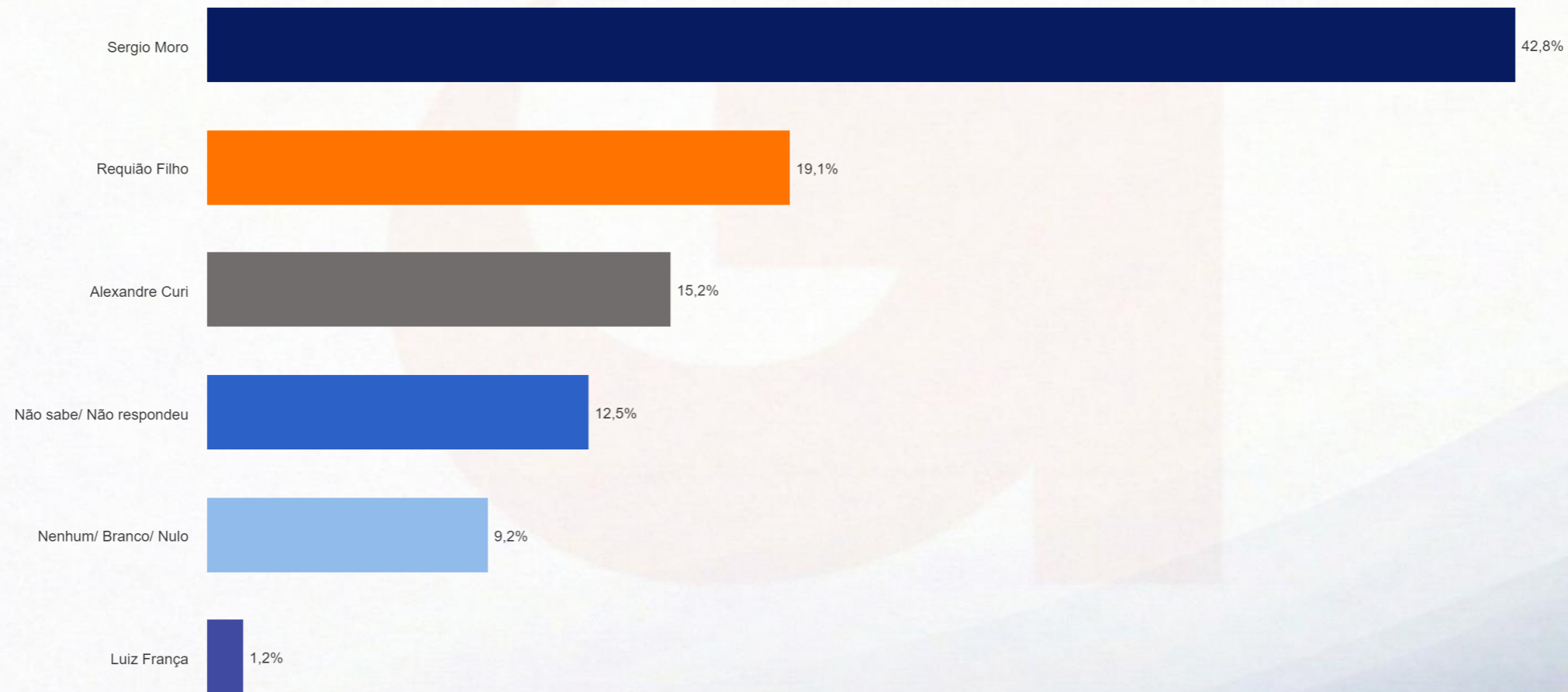
PERGUNTA 3 - SE AS ELEIÇÕES PARA GOVERNADOR DO PARANÁ FOSSEM HOJE E OS CANDIDATOS FOSSEM ESTES, EM QUEM O SR(A) VOTARIA?
ESTIMULADA

	SERGIO MORO	REQUIÃO FILHO	GUTO SILVA	NÃO SABE/ NÃO RESPONDEU	NENHUM/ BRANCO/ NULO	LUIZ FRANÇA
▲ Filtro 1 - Gênero (Sexo):						
Feminino	41,9%	20,0%	11,9%	15,1%	9,8%	1,3%
Masculino	45,3%	19,4%	16,4%	10,6%	7,0%	1,3%
▲ Filtro 2 - Faixa Etária (Idade):						
16 a 24 anos	42,7%	12,7%	20,0%	18,2%	5,5%	0,9%
25 a 34 anos	41,6%	18,4%	11,6%	15,3%	11,6%	1,6%
35 a 44 anos	45,3%	18,4%	14,2%	10,5%	10,0%	1,6%
45 a 59 anos	46,5%	21,5%	13,1%	11,5%	6,2%	1,2%
60 anos ou mais	40,8%	22,8%	14,0%	12,4%	8,8%	1,2%
▲ Filtro 3 - Grau de Instrução (Escolaridade):						
De analfabeto à ensino fundamental completo	41,8%	19,4%	15,3%	14,7%	7,6%	1,2%
Ensino médio completo ou incompleto	43,6%	18,2%	13,9%	13,6%	8,9%	1,8%
Ensino superior completo ou incompleto	45,9%	23,2%	12,3%	9,1%	9,1%	0,5%
▲ Filtro 4 - Nível econômico (renda domiciliar mensal):						
Mais de 2 a 5 salários-mínimos (R\$ 3.242,01 a R\$ 8.105,00)	45,4%	18,2%	13,8%	14,6%	6,9%	1,0%
Mais de 5 salários-mínimos (R\$ 8.105,01)	47,2%	18,8%	14,0%	10,8%	8,0%	1,2%
Sem rendimentos até 2 salários-mínimos (Até R\$ 3.242,00)	38,9%	21,9%	14,2%	12,8%	10,6%	1,7%

■ Elementos sub-representados ■ Elementos sobre-representados

Pergunta 4 - Se as eleições para Governador do Paraná fossem hoje e os candidatos fossem estes, em quem o Sr(a) votaria? ESTIMULADA

Taxa de resposta: 100,0%



PERGUNTA 4 - SE AS ELEIÇÕES PARA GOVERNADOR DO PARANÁ FOSSEM HOJE E OS CANDIDATOS FOSSEM ESTES, EM QUEM O SR(A) VOTARIA?
ESTIMULADA

	SERGIO MORO	REQUIÃO FILHO	ALEXANDRE CURI	NÃO SABE/ NÃO RESPONDEU	NENHUM/ BRANCO/ NULO	LUIZ FRANÇA
▲ Filtro 1 - Gênero (Sexo):						
Feminino	40,9%	19,4%	14,3%	14,5%	9,6%	1,1%
Masculino	44,9%	18,7%	16,2%	10,2%	8,7%	1,3%
▲ Filtro 2 - Faixa Etária (Idade):						
16 a 24 anos	39,1%	13,6%	22,7%	14,5%	9,1%	0,9%
25 a 34 anos	42,1%	17,9%	11,1%	15,3%	11,6%	2,1%
35 a 44 anos	42,1%	17,9%	18,4%	8,4%	12,1%	1,1%
45 a 59 anos	45,4%	20,8%	17,3%	10,4%	5,4%	0,8%
60 anos ou mais	42,8%	21,6%	10,4%	14,8%	9,2%	1,2%
▲ Filtro 3 - Grau de Instrução (Escolaridade):						
De analfabeto à ensino fundamental completo	42,9%	19,4%	15,3%	13,5%	8,2%	0,6%
Ensino médio completo ou incompleto	42,3%	17,7%	14,5%	13,4%	10,0%	2,0%
Ensino superior completo ou incompleto	43,6%	21,4%	16,4%	9,1%	9,1%	0,5%
▲ Filtro 4 - Nível econômico (renda domiciliar mensal):						
Mais de 2 a 5 salários-mínimos (R\$ 3.242,01 a R\$ 8.105,00)	44,6%	17,9%	13,6%	14,4%	8,5%	1,0%
Mais de 5 salários-mínimos (R\$ 8.105,01)	45,2%	17,2%	17,6%	10,4%	8,0%	1,6%
Sem rendimentos até 2 salários-mínimos (Até R\$ 3.242,00)	39,2%	21,7%	15,3%	11,9%	10,8%	1,1%

■ Elementos sub-representados ■ Elementos sobre-representados

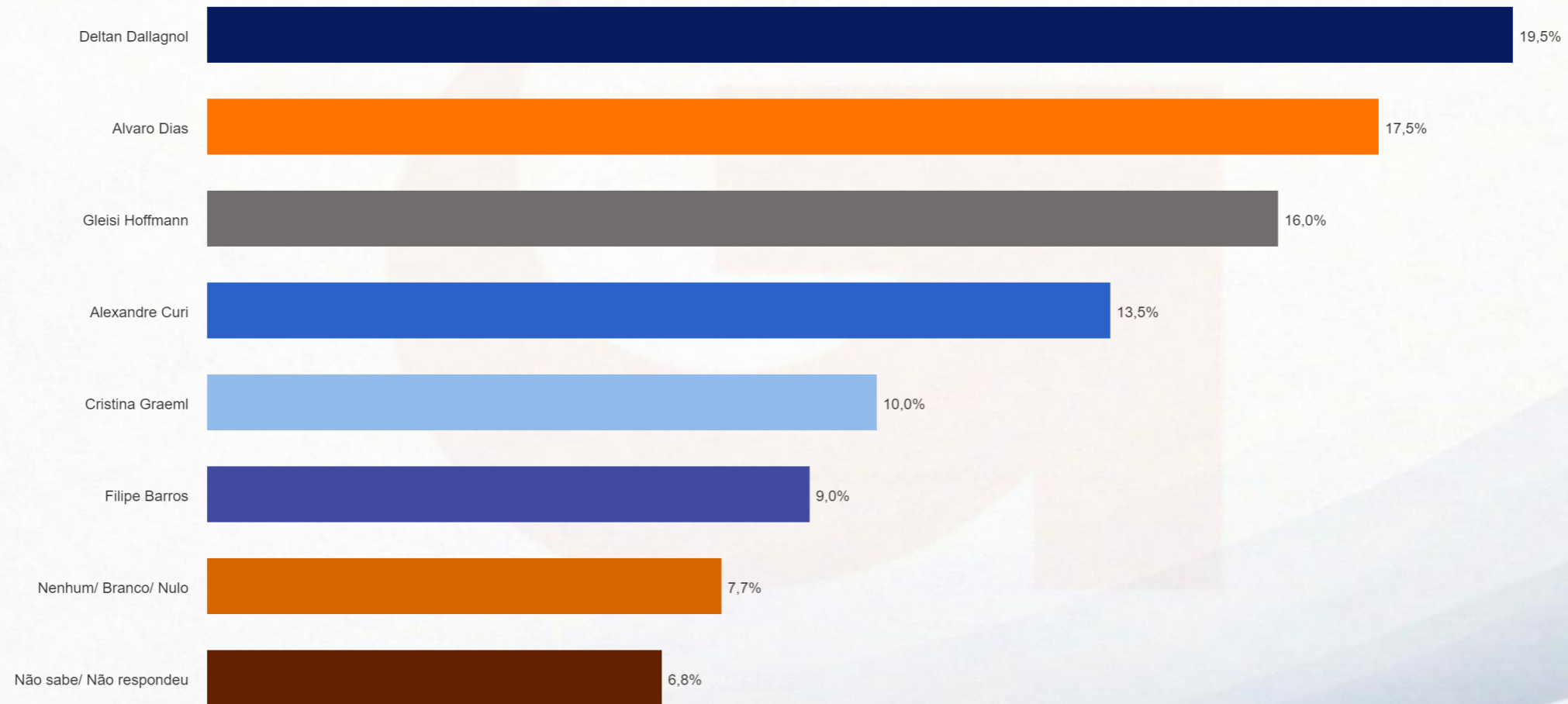
Pergunta 5 - Se as eleições para Senador do Paraná fossem hoje, em quem o Sr(a) votaria? ESPONTÂNEA

Taxa de resposta: 100,0%



Pergunta 6 - Sabendo que em 2026 iremos eleger dois candidatos para Senador do Paraná. Se as eleições para Senador do Paraná fossem hoje e os candidatos fossem estes, em quem o Sr(a) votaria? ESTIMULADA/ OPÇÃO 1

Taxa de resposta: 100,0%



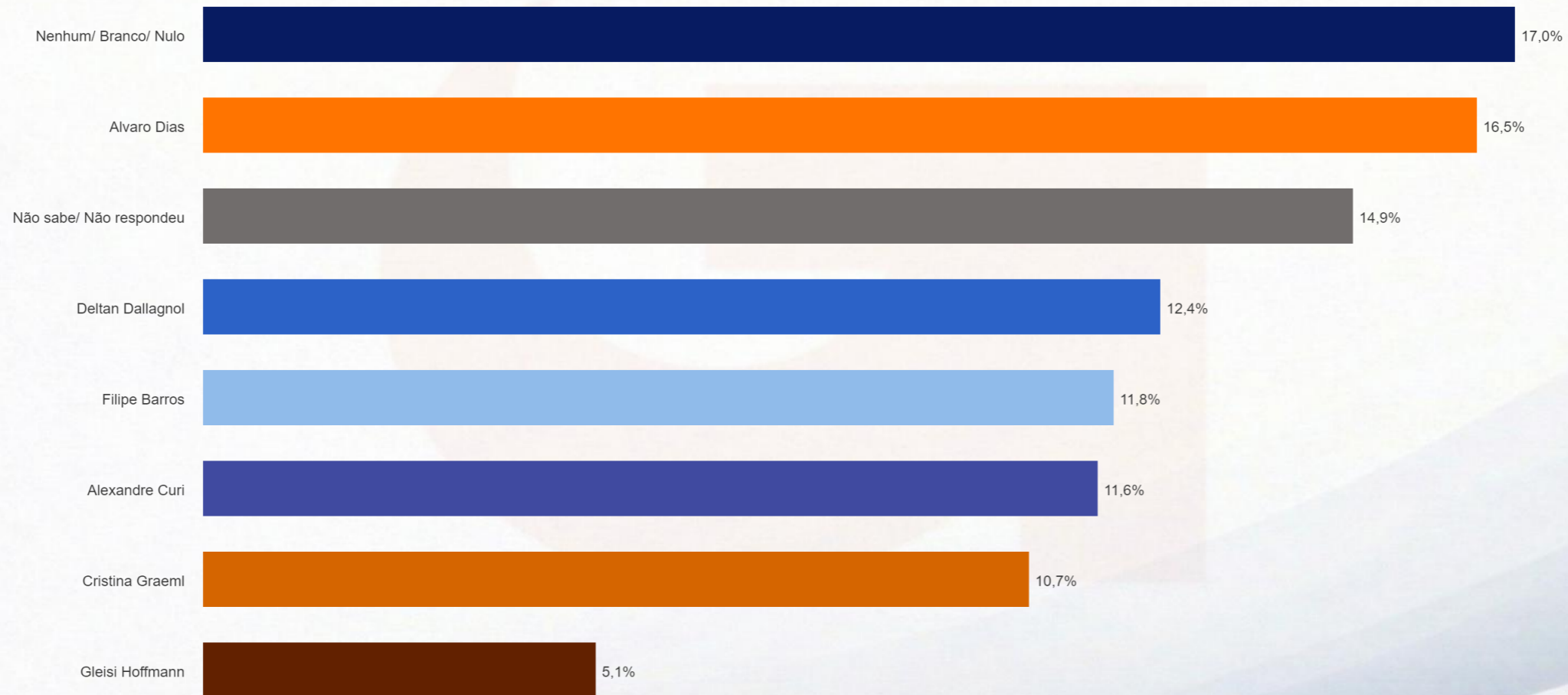
PERGUNTA 6 - SABENDO QUE EM 2026 IREMOS ELEGER DOIS CANDIDATOS PARA SENADOR DO PARANÁ. SE AS ELEIÇÕES PARA SENADOR DO PARANÁ FOSSEM HOJE E OS CANDIDATOS FOSSEM ESTES, EM QUEM O SR(A) VOTARIA? ESTIMULADA/ OPÇÃO 1

	DELTAN DALLAGNOL	ALVARO DIAS	GLEISI HOFFMANN	ALEXANDRE CURI	CRISTINA GRAEML	FILIPE BARROS	NENHUM/ BRANCO/ NULO	NÃO SABE/ NÃO RESPONDEU
▲ Filtro 1 - Gênero (Sexo):								
Feminino	15,8%	18,7%	17,2%	13,6%	9,4%	8,7%	8,5%	8,1%
Masculino	23,6%	16,2%	14,7%	13,4%	10,6%	9,4%	6,8%	5,3%
▲ Filtro 2 - Faixa Etária (Idade):								
16 a 24 anos	19,1%	20,0%	10,9%	13,6%	10,0%	7,3%	10,9%	8,2%
25 a 34 anos	16,8%	15,3%	15,8%	14,2%	6,3%	10,0%	13,2%	8,4%
35 a 44 anos	18,9%	17,4%	13,2%	18,4%	10,5%	9,5%	6,3%	5,8%
45 a 59 anos	21,5%	13,8%	18,1%	13,5%	10,8%	11,2%	4,6%	6,5%
60 anos ou mais	20,0%	22,0%	18,4%	9,2%	11,6%	6,4%	6,4%	6,0%
▲ Filtro 3 - Grau de Instrução (Escolaridade):								
De analfabeto à ensino fundamental completo	15,6%	19,4%	18,2%	12,4%	8,2%	10,9%	8,8%	6,5%
Ensino médio completo ou incompleto	20,2%	17,5%	13,9%	14,8%	9,8%	8,2%	7,7%	8,0%
Ensino superior completo ou incompleto	24,1%	14,5%	16,8%	12,7%	13,2%	7,7%	5,9%	5,0%
▲ Filtro 4 - Nível econômico (renda domiciliar mensal):								
Mais de 2 a 5 salários-mínimos (R\$ 3.242,01 a R\$ 8.105,00)	16,9%	17,7%	16,4%	14,1%	10,5%	9,0%	6,9%	8,5%
Mais de 5 salários-mínimos (R\$ 8.105,01)	29,6%	12,4%	12,8%	14,0%	11,6%	9,6%	5,2%	4,8%
Sem rendimentos até 2 salários-mínimos (Até R\$ 3.242,00)	15,3%	20,8%	17,8%	12,5%	8,3%	8,6%	10,3%	6,4%

■ Elementos sub-representados ■ Elementos sobre-representados

Pergunta 7 - Sabendo que em 2026 iremos eleger dois candidatos para Senador do Paraná. Se as eleições para Senador do Paraná fossem hoje e os candidatos fossem estes, em quem o Sr(a) votaria? ESTIMULADA/ OPÇÃO 2

Taxa de resposta: 100,0%



PERGUNTA 7 - SABENDO QUE EM 2026 IREMOS ELEGER DOIS CANDIDATOS PARA SENADOR DO PARANÁ. SE AS ELEIÇÕES PARA SENADOR DO PARANÁ FOSSEM HOJE E OS CANDIDATOS FOSSEM ESTES, EM QUEM O SR(A) VOTARIA? ESTIMULADA/ OPÇÃO 2

	NENHUM/ BRANCO/ NULO	ALVARO DIAS	NÃO SABE/ NÃO RESPONDEU	DELTAN DALLAGNOL	FILIFE BARROS	ALEXANDRE CURI	CRISTINA GRAEML	GLEISI HOFFMANN
▲ Filtro 1 - Gênero (Sexo):								
Feminino	19,2%	16,6%	17,5%	10,8%	11,3%	10,2%	9,4%	4,9%
Masculino	14,5%	16,4%	11,9%	14,3%	12,3%	13,2%	12,1%	5,3%
▲ Filtro 2 - Faixa Etária (Idade):								
16 a 24 anos	15,5%	14,5%	15,5%	10,9%	20,9%	8,2%	11,8%	2,7%
25 a 34 anos	24,7%	13,2%	15,8%	7,9%	13,2%	9,5%	8,9%	6,8%
35 a 44 anos	13,7%	19,5%	14,2%	15,8%	13,7%	13,7%	6,3%	3,2%
45 a 59 anos	15,4%	17,3%	14,2%	15,4%	7,3%	12,3%	13,1%	5,0%
60 anos ou mais	16,0%	16,8%	15,2%	10,8%	10,0%	12,4%	12,4%	6,4%
▲ Filtro 3 - Grau de Instrução (Escolaridade):								
De analfabeto à ensino fundamental completo	18,5%	16,8%	15,3%	12,1%	12,1%	10,0%	10,6%	4,7%
Ensino médio completo ou incompleto	18,0%	16,4%	15,2%	10,7%	13,0%	12,3%	9,8%	4,8%
Ensino superior completo ou incompleto	12,7%	16,4%	13,6%	16,4%	9,1%	12,7%	12,7%	6,4%
▲ Filtro 4 - Nível econômico (renda domiciliar mensal):								
Mais de 2 a 5 salários-mínimos (R\$ 3.242,01 a R\$ 8.105,00)	16,7%	14,1%	16,7%	12,6%	13,8%	10,8%	11,3%	4,1%
Mais de 5 salários-mínimos (R\$ 8.105,01)	12,4%	16,8%	10,8%	16,4%	10,8%	14,8%	12,8%	5,2%
Sem rendimentos até 2 salários-mínimos (Até R\$ 3.242,00)	20,6%	18,9%	15,8%	9,4%	10,3%	10,3%	8,6%	6,1%

■ Elementos sub-representados ■ Elementos sobre-representados

Muito
obrigado!

RICIERI GARBELINI
DIRETOR

Dúvidas, sugestões, feedbacks? Entre em contato através dos canais apresentados abaixo.



contato@irg.com.br



41 9 9628-4358